

# **Rapporto Autovalutazione**

**Periodo di Riferimento - 2016/17**

**RAV Scuola - RMIC8BX00R**

**IC M.CALDERINI-G.TUCCIMEI**

# 1 Contesto e risorse

## 1.1 Popolazione scolastica

### 1.1.a Status socio economico e culturale delle famiglie degli studenti

#### 1.1.a.1 Livello mediano dell'indice ESCS

1.1.a.1 Livello mediano dell'indice ESCS - Anno Scolastico 2015-2016	
Istituto/Classe	Background familiare mediano
RMIC8BX00R	Medio - Basso
RMEE8BX01V	
5 A	Medio - Basso
5 B	Basso
5 C	Basso
RMEE8BX034	
5 A	Medio - Basso
5 B	Alto
5 E	Medio Alto
5 F	Alto
5 G	Medio Alto
5 H	Medio - Basso

## 1.1.b Composizione della popolazione studentesca

## 1.1.b.1 Quota di studenti con famiglie svantaggiate

1.1.b.1 Quota di studenti con famiglie svantaggiate Anno scolastico 2015-2016				
II Classe - Primaria				
Istituto/Indirizzo	Studenti svantaggiati (%)	LAZIO (%)	Centro (%)	ITALIA (%)
RMIC8BX00R	0.7	1.3	0.9	0.9

1.1.b.1 Quota di studenti con famiglie svantaggiate Anno scolastico 2015-2016				
V Classe - Primaria				
Istituto/Indirizzo	Studenti svantaggiati (%)	LAZIO (%)	Centro (%)	ITALIA (%)
RMIC8BX00R	1.6	1.2	0.9	0.8

1.1.b.1 Quota di studenti con famiglie svantaggiate Anno scolastico 2015-2016				
III Classe - Secondaria I Grado				
Istituto/Indirizzo	Studenti svantaggiati (%)	LAZIO (%)	Centro (%)	ITALIA (%)
RMIC8BX00R	0.7	0.7	0.7	0.8

**1.1.b.4 Quota di studenti con cittadinanza non italiana**

Quota di studenti con cittadinanza non italiana SECONDARIE I GRADO - I grado Ordinario		
	Frequentanti totali	Totale alunni frequentanti
	1.195,00	165,00
- Benchmark*		
ROMA	114.354,00	12.032,00
LAZIO	151.608,00	15.158,00
ITALIA	1.592.221,00	150.032,00

## 1.1.d Rapporto studenti - insegnante

### 1.1.d.1 Numero medio di studenti per insegnante

Numero medio di studenti per insegnante		
	Totale Posti	Numero Medio Studenti
RMIC8BX00R	134,67	34,89
- Benchmark*		
ROMA	55.395,18	21,17
LAZIO	78.676,99	21,15
ITALIA	834.244,22	20,53

## Sezione di valutazione

Domande Guida
Qual e' il contesto socio-economico di provenienza degli studenti?
Qual è l'incidenza degli studenti provenienti da famiglie svantaggiate?
Quali caratteristiche presenta la popolazione studentesca (situazioni di disabilità, disturbi evolutivi, ecc.)?
Ci sono studenti con cittadinanza non italiana?
Ci sono gruppi di studenti che presentano caratteristiche particolari dal punto di vista della provenienza socio economica e culturale (es. studenti nomadi, studenti provenienti da zone particolarmente svantaggiate, ecc.)?
Il rapporto studenti - insegnante è adeguato per supportare la popolazione studentesca frequentante la scuola? Tale rapporto e' in linea con il riferimento regionale?

Opportunità (Digitare al max 1500 caratteri)	Vincoli (Digitare al max 1500 caratteri)
Territorio in espansione e densamente popolato. La composizione variegata del tessuto sociale è occasione di arricchimento interculturale.	Status socio economico e culturale delle famiglie medio - basso con presenza di famiglie svantaggiate, di studenti con cittadinanza non italiana e di studenti con bisogni educativi speciali.

## **1.2 Territorio e capitale sociale**

### **1.2.a Disoccupazione**

#### **1.2.a.1 Tasso di disoccupazione**

1.2.a.1 Tasso di disoccupazione Anno 2016 - Fonte ISTAT			
Territorio			Tasso di disoccupazione %
ITALIA			11.6
	Nord ovest		8.6
		Liguria	9.1
		GENOVA	9.9
		IMPERIA	12.9
		LA SPEZIA	10.1
		SAVONA	6.3
		Lombardia	7.8
		BERGAMO	5.3
		BRESCIA	8.5
		COMO	7.4
		CREMONA	7.4
		LECCO	5.8
		LODI	7.4
		MILANO	7.5
		MANTOVA	8.7
		PAVIA	6.8
		SONDRIO	7.2
		VARESE	8.1
		Piemonte	10.2
		ALESSANDRIA	10.7
		ASTI	7.2
		BIELLA	7.9
		CUNEO	6.3
		NOVARA	9.4
		TORINO	10.4
		VERBANO-CUSIO- OSSOLA	6.3
		VERCELLI	9
		Valle D'Aosta	8.8
		AOSTA	8.6
	Nord est		7.2
		Emilia-Romagna	7.7
		BOLOGNA	5.4
		FERRARA	10.6
		FORLI'	7.4
		MODENA	6.6
		PIACENZA	7.5
		PARMA	6.5
		RAVENNA	9
		REGGIO EMILIA	4.7
		RIMINI	9.1
		Friuli-Venezia Giulia	8
		GORIZIA	9.2
		PORDENONE	7.3
		TRIESTE	8.1
		UDINE	6.9
		Trentino Alto Adige	5.3
		BOLZANO	3.7
		TRENTO	6.8
		Veneto	7
		BELLUNO	6.1
		PADOVA	8
		ROVIGO	8.6
		TREVISO	6.9
		VENEZIA	6.9
		VICENZA	6.1
		VERONA	5.3
	Centro		10.6
		Lazio	11.8

1.2.a.1 Tasso di disoccupazione Anno 2016 - Fonte ISTAT			
	Lazio		11.8
		FROSINONE	16.7
		LATINA	15.4
		RIETI	12
		ROMA	9.7
		VITERBO	14.9
	Marche		9.9
		ANCONA	9.4
		ASCOLI PICENO	14.8
		FERMO	7.3
		MACERATA	9.2
		PESARO	12.4
	Toscana		9.1
		AREZZO	9.2
		FIRENZE	8
		GROSSETO	7
		LIVORNO	10.1
		LUCCA	9.7
		MASSA-CARRARA	16.5
		PISA	7.2
		PRATO	7.8
		PISTOIA	15.9
		SIENA	9.1
	Umbria		10.4
		PERUGIA	9.5
		TERNI	9.7
	Sud e Isole		19.3
	Abruzzo		12.6
		L'AQUILA	11.7
		CHIETI	11.8
		PESCARA	13.8
		TERAMO	11
	Basilicata		13.6
		MATERA	12.7
		POTENZA	13.5
	Campania		19.7
		AVELLINO	14.6
		BENEVENTO	13.6
		CASERTA	21
		NAPOLI	22.8
		SALERNO	17.4
	Calabria		22.9
		COSENZA	23.7
		CATANZARO	19
		CROTONE	28.3
		REGGIO CALABRIA	23.9
		VIBO VALENTIA	21.6
	Molise		14.3
		CAMPOBASSO	13.4
		ISERNIA	11.1
	Puglia		19.6
		BARI	20.2
		BRINDISI	17.1
		BARLETTA	18.5
		FOGGIA	17
		LECCE	23
		TARANTO	16.5
	Sardegna		17.3
		CAGLIARI	14.3
		CARBONIA-IGLESIAS	20.5



1.2.a.1 Tasso di disoccupazione Anno 2016 - Fonte ISTAT				
			CARBONIA-IGLESIAS	20.5
			NUORO	12.7
			OGLIASTRA	12.1
			ORISTANO	19.8
			OLBIA-TEMPIO	13.1
			SASSARI	21.9
		Sicilia		21.3
			AGRIGENTO	24.2
			CALTANISSETTA	21
			CATANIA	18.5
			ENNA	19.7
			MESSINA	22.4
			PALERMO	25.1
			RAGUSA	19.3
			SIRACUSA	24
			TRAPANI	21.2

## 1.2.b Immigrazione

### 1.2.b.1 Tasso di immigrazione

1.2.b.1 Tasso di immigrazione Anno 2016 - Fonte ISTAT			
Territorio			Tasso di immigrazione %
ITALIA			8.2
	Nord ovest		10.6
		Liguria	8.6
		GENOVA	8.2
		IMPERIA	10.6
		LA SPEZIA	8.5
		SAVONA	8.4
		Lombardia	11.4
		BERGAMO	11.3
		BRESCIA	12.9
		COMO	8.1
		CREMONA	11.4
		LECCO	8
		LODI	11.5
		MILANO	13.9
		MANTOVA	12.7
		PAVIA	10.7
		SONDRIO	5
		VARESE	8.4
		Piemonte	9.5
		ALESSANDRIA	10.4
		ASTI	11.1
		BIELLA	5.5
		CUNEO	10.1
		NOVARA	10
		TORINO	9.7
		VERBANO-CUSIO- OSSOLA	6
		VERCELLI	7.9
		Valle D'Aosta	6.6
		AOSTA	6.6
	Nord est		10.5
		Emilia-Romagna	11.9
		BOLOGNA	11.6
		FERRARA	8.5
		FORLI'	10.7
		MODENA	13
		PIACENZA	14.1
		PARMA	13.5
		RAVENNA	11.9
		REGGIO EMILIA	12.7
		RIMINI	10.8
		Friuli-Venezia Giulia	8.6
		GORIZIA	9
		PORDENONE	10.3
		TRIESTE	8.6
		UDINE	7.4
		Trentino Alto Adige	8.9
		BOLZANO	8.9
		TRENTO	9
		Veneto	10.1
		BELLUNO	6
		PADOVA	10.1
		ROVIGO	7.7
		TREVISO	10.6
		VENEZIA	9.5
		VICENZA	10.2
		VERONA	11.6
	Centro		10.6
		Lazio	10.9

1.2.b.1 Tasso di immigrazione Anno 2016 - Fonte ISTAT			
	Lazio		10.9
		FROSINONE	4.8
		LATINA	8.3
		RIETI	8.3
		ROMA	12.1
		VITERBO	9.3
	Marche		9
		ANCONA	9.4
		ASCOLI PICENO	6.7
		FERMO	10.2
		MACERATA	10.1
		PESARO	8.5
	Toscana		10.5
		AREZZO	10.7
		FIRENZE	12.6
		GROSSETO	9.8
		LIVORNO	7.9
		LUCCA	7.6
		MASSA-CARRARA	6.9
		PISA	9.6
		PRATO	16
		PISTOIA	9.3
		SIENA	11.1
	Umbria		10.8
		PERUGIA	11.1
		TERNI	9.9
	Sud e Isole		3.8
	Abruzzo		6.5
		L'AQUILA	7.9
		CHIETI	5.2
		PESCARA	5.4
		TERAMO	7.7
	Basilicata		3.3
		MATERA	4.5
		POTENZA	2.7
	Campania		3.9
		AVELLINO	2.9
		BENEVENTO	2.6
		CASERTA	4.6
		NAPOLI	3.7
		SALERNO	4.6
	Calabria		4.9
		COSENZA	4.4
		CATANZARO	4.7
		CROTONE	5.9
		REGGIO CALABRIA	5.4
		VIBO VALENTIA	4.5
	Molise		3.8
		CAMPOBASSO	3.9
		ISERNIA	3.7
	Puglia		3
		BARI	3.2
		BRINDISI	2.4
		BARLETTA	2.6
		FOGGIA	4.2
		LECCE	2.7
		TARANTO	2
	Sardegna		2.8
		CAGLIARI	2.7
		CARBONIA-IGLESIAS	1.4

1.2.b.1 Tasso di immigrazione Anno 2016 - Fonte ISTAT			
		CARBONIA-IGLESIAS	1.4
		NUORO	2.4
		OGLIASTRA	1.6
		ORISTANO	1.7
		OLBIA-TEMPIO	7.3
		SASSARI	2.6
	Sicilia		3.6
		AGRIGENTO	3.2
		CALTANISSETTA	3.1
		CATANIA	3
		ENNA	2
		MESSINA	4.3
		PALERMO	2.9
		RAGUSA	8
		SIRACUSA	3.5
		TRAPANI	4.1

## Sezione di valutazione

Domande Guida
Per quali peculiarità si caratterizza il territorio in cui è collocata la scuola?
Qual è il contributo degli Enti Locali per l'istruzione e per le scuole del territorio?
Quali risorse e competenze presenti nel territorio rappresentano un'opportunità per l'istituzione scolastica?

Opportunità (Digitare al max 1500 caratteri)	Vincoli (Digitare al max 1500 caratteri)
<p>Territorio in progressivo sviluppo industriale e commerciale.</p> <p>A causa dell'assenza di un governo politico sul territorio, è venuta a mancare negli ultimi anni l'attenzione dell'Ente Locale nella riqualificazione della zona.</p> <p>Sono presenti numerose associazioni culturali e sportive che collaborano con la scuola per le attività extrascolastiche.</p> <p>L'Ente locale si occupa di fornire il servizio di refezione scolastica ed il servizio di assistenza di base agli alunni disabili.</p>	<p>Eccessiva espansione edilizia con importante presenza di edilizia popolare.</p> <p>Assenza di un coerente piano regolatore.</p> <p>Le attuali infrastrutture non sono in grado di soddisfare le diverse esigenze della popolazione.</p> <p>La collocazione periferica del territorio produce pendolarismo verso altre aree per cui un gran numero di famiglie non riesce a garantire un adeguato sostegno sociale e psicologico dei minori.</p>



### 1.3.c Sedi della scuola

#### 1.3.c.1 Numero di sedi

Numero di sedi				
		Riferimento Provinciale %	Riferimento Regionale %	Riferimento Nazionale %
Validi	Una sede	2,6	2,2	4,9
	Due sedi	6,1	4,4	3,4
	Tre o quattro sedi	42,8	34,3	24,4
	Cinque o più sedi	48,6	59,2	67,3
Situazione della scuola: RMIC8BX00R	Tre o quattro sedi			

## 1.3.d Palestra

## 1.3.d.1 Numero medio di palestre per sede

Numero medio di palestre per sede				
		Riferimento Provinciale %	Riferimento Regionale %	Riferimento Nazionale %
Validi	Nessuna palestra	1,3	1,5	3,3
	Palestra non presente in tutte le sedi	75,2	80,6	80,5
	Una palestra per sede	17	12,9	9,8
	Più di una palestra per sede	6,4	5	6,5
Situazione della scuola: RMIC8BX00R		Palestra non presente in tutte le sedi		



## 1.3.e Laboratori

### 1.3.e.1 Numero medio di laboratori per sede

Istituto:RMIC8BX00R - Numero medio di laboratori per sede				
opzione	Situazione della scuola: RMIC8BX00R	Riferimento Provinciale	Riferimento Regionale	Riferimento Nazionale
Numero medio di laboratori per sede	1,5	1,8	1,57	1,72

## 1.3.e.2 Presenza di laboratori mobili

Istituto:RMIC8BX00R - Presenza di laboratori mobili				
opzione	Situazione della scuola: RMIC8BX00R	Riferimento Provinciale %	Riferimento Regionale %	Riferimento Nazionale %
Presenza di laboratori mobili	Laboratorio mobile presente	36	38	52

**1.3.e.3 Presenza di spazi alternativi per l'apprendimento**

<b>Istituto:RMIC8BX00R - Presenza di spazi alternativi per l'apprendimento</b>				
opzione	Situazione della scuola: RMIC8BX00R	Riferimento Provinciale %	Riferimento Regionale %	Riferimento Nazionale %
Presenza di spazi alternativi per l'apprendimento	Spazi alternativi per l'apprendimento presenti	67,2	66,2	67,7

**1.3.e.5 Numero di computer, tablet e LIM ogni 100 studenti**

<b>Istituto:RMIC8BX00R - Numero di computer, tablet e LIM ogni 100 studenti</b>				
opzione	Situazione della scuola: RMIC8BX00R	Riferimento Provinciale %	Riferimento Regionale %	Riferimento Nazionale %
Numero di Computer	10,46	6,2	6,65	9,09
Numero di Tablet	0,36	0,42	0,67	1,74
Numero di Lim	3,31	2,09	2,29	3,61

## 1.3.f Biblioteca

### 1.3.f.1 Presenza della biblioteca

Istituto:RMIC8BX00R - Presenza della biblioteca				
opzione	Situazione della scuola: RMIC8BX00R	Riferimento Provinciale	Riferimento Regionale	Riferimento Nazionale
Numero di Biblioteche	2	2,36	2,35	2,95

## 1.3.f.2 Ampiezza del patrimonio librario

Ampiezza del patrimonio librario				
		Riferimento Provinciale %	Riferimento Regionale %	Riferimento Nazionale %
Validi	Meno di 500 Volumi	21,8	21,3	20,5
	Da 500 a 1499 volumi	17,1	19,8	19,9
	Da 1550 a 3499 volumi	26,8	28,8	25,8
	Da 3500 a 5499 volumi	17,5	16,5	14,6
	5500 volumi e oltre	16,8	13,8	19,3
Situazione della scuola: RMIC8BX00R		5500 volumi e oltre		

## Sezione di valutazione

Domande Guida
Quali sono le risorse economiche disponibili? Quali fonti di finanziamento riceve la scuola oltre a quelle statali? La scuola ricerca fonti di finanziamento aggiuntive?
Quali sono le caratteristiche delle strutture della scuola (es. struttura e sicurezza degli edifici, raggiungibilita' delle sedi, ecc.)?
Quali sono le caratteristiche degli spazi e delle dotazioni presenti (es. laboratori, biblioteca, palestre, LIM, pc, connessione a internet, ecc.)?

Opportunità (Digitare al max 1500 caratteri)	Vincoli (Digitare al max 1500 caratteri)
<p>Il plesso di scuola dell'infanzia, attualmente ospitato nel quartiere Caltagirone, è così strutturato: 6 aule - 4 aule polivalenti - 1 locale per il personale. La scuola primaria M. Calderini e la scuola secondaria G. Tuccimei, sono allocate in un unico stabile in Via Beschi, così strutturato: 32 aule - 1 palestra - 1 biblioteca multimediale - 1 sala polivalente - 1 laboratorio di informatica - 2 locali per il coordinamento delle attività - 1 locale mensa. LIM presenti quasi in ogni aula. Il plesso di scuola primaria Piero della Francesca (edifici di Via Signorini e Via Amato) è così strutturato: 28 aule - 1 palestra con spogliatoi e servizi - 5 locali per Direzione ed Uffici di amministrazione - 1 locale per il servizio psicopedagogico - 1 sala mensa con annessa cucina e dispensa - 1 biblioteca - 1 copisteria - 2 laboratori di informatica - 1 sala teatro - altri laboratori (manipolazione, sala video). LIM presenti quasi in ogni aula.</p> <p>Tutti i plessi sono facilmente raggiungibili con il Trenino Roma-Lido e bus di linea. Nel corso del 2015 - 2016 la scuola ha realizzato infrastrutture LAN WLAN e rinnovato tutte le attrezzature multimediali grazie ai finanziamenti europei PON 2014 - 2020. E' in fase di costruzione la nuova scuola dell'infanzia.</p>	<p>Presenza di barriere architettoniche nel plesso di Via Orazio Amato.</p> <p>Il plesso di scuola primaria e secondaria di Via Beschi necessita di interventi di ristrutturazione edilizia per il pieno utilizzo degli ambienti. A seguito dei gravi problemi strutturali intervenuti ed evidenziati nell'ultimo anno, il X Municipio a tutt'oggi non ha intrapreso azioni adeguate alla loro soluzione, con gravi conseguenze sull'attività didattica e sull'organizzazione interna.</p> <p>Poche le risorse disponibili per lavori di piccola manutenzione e per la cura del verde.</p> <p>Assenza di certificazione di prevenzione incendi degli edifici e di altra documentazione certificativa attestante lo stato delle strutture.</p>

## 1.4 Risorse professionali

### 1.4.a Caratteristiche degli insegnanti

#### 1.4.a.1 Tipologia di contratto degli insegnanti

Istituto:RMIC8BX00R - Tipologia di contratto degli insegnanti Anno scolastico 2016-2017					
	Insegnanti a tempo indeterminato		Insegnanti a tempo determinato		TOTALE
	N°	%	N°	%	
RMIC8BX00R	110	77,5	32	22,5	100,0
- Benchmark*					
ROMA	43.390	83,1	8.800	16,9	100,0
LAZIO	64.325	83,7	12.548	16,3	100,0
ITALIA	707.376	85,4	120.913	14,6	100,0

## 1.4.a.2 Insegnanti a tempo indeterminato per fasce di età'

Istituto:RMIC8BX00R - Insegnanti a tempo indeterminato per fasce di età Anno scolastico 2016-2017									
	<35		35-44		45-54		55+		Totale
	N°	%	N°	%	N°	%	N°	%	TOTALE
RMIC8BX00R	8	7,3	38	34,5	43	39,1	21	19,1	100,0
- Benchmark*									
ROMA	1.062	2,3	10.127	22,0	17.696	38,4	17.234	37,4	100,0
LAZIO	1.391	2,1	13.960	21,1	25.476	38,5	25.344	38,3	100,0
ITALIA	18.376	2,5	150.080	20,6	268.550	36,9	290.603	39,9	100,0



## 1.4.a.4 Insegnanti a tempo indeterminato per anni di servizio nella scuola (stabilita')

Istituto:RMIC8BX00R - Fasce Anni di Servizio degli insegnanti Anno scolastico 2015-2016								
	Corrente Anno		Da 2 a 5 anni		Da 6 a 10 anni		Oltre 10 anni	
	N°	%	N°	%	N°	%	N°	%
RMIC8BX00R	36	41,9	32	37,2	3	3,5	15	17,4
- Benchmark*								
ROMA	8.907	22,0	11.501	28,4	7.741	19,1	12.353	30,5
LAZIO	12.830	22,1	16.494	28,4	10.909	18,8	17.816	30,7
ITALIA	142.749	22,4	160.477	25,2	118.878	18,7	215.112	33,8

## 1.4.b Caratteristiche del Dirigente scolastico

### 1.4.b.1 Tipo di incarico del Dirigente scolastico

Tipo incarico del Dirigente scolastico - Anno Scolastico 2016-2017										
	Incarico effettivo		Incarico nominale		Incarico di reggenza		Incarico di presidenza		Nessun incarico di dirigenza attivo al 26/03/2015	
ISTITUTO	X									
- Benchmark*										
	N°	%	N°	%	N°	%	N°	%	N°	%
ROMA	400	72,1	49	8,8	103	18,6	3	0,5	-	0,0
LAZIO	590	74,1	54	6,8	146	18,3	6	0,8	-	0,0
ITALIA	6.965	81,1	166	1,9	1.429	16,6	32	0,4	-	0,0

## 1.4.b.2 Anni di esperienza come Dirigente scolastico

Anni di esperienza come Dirigente scolastico				
		Riferimento Provinciale %	Riferimento Regionale %	Riferimento Nazionale %
Validi	Fino a 1 anno	1,9	1,8	2,3
	Da 2 a 3 anni	21,7	20,2	22,6
	Da 4 a 5 anni	22,7	23,7	20,8
	Più di 5 anni	53,7	54,4	54,3
Situazione della scuola: RMIC8BX00R	Piu' di 5 anni			

## 1.4.b.3 Anni di servizio nella scuola

Anni di servizio nella scuola				
		Riferimento Provinciale %	Riferimento Regionale %	Riferimento Nazionale %
Validi	Fino a 1 anno	25,6	26,4	20,4
	Da 2 a 3 anni	28,5	29,7	34,6
	Da 4 a 5 anni	22,7	20,7	20,6
	Più di 5 anni	23,3	23,1	24,4
Situazione della scuola: RMIC8BX00R		Piu' di 5 anni		

## Sezione di valutazione

Domande Guida
Quali le caratteristiche socio anagrafiche del personale (es. età, tipo di contratto, anni di servizio e stabilità nella scuola)?
Quali le competenze professionali e i titoli posseduti dai docenti (es. certificazioni linguistiche, informatiche, ecc.)?

Opportunità (Digitare al max 1500 caratteri)	Vincoli (Digitare al max 1500 caratteri)
<p>Alta percentuale di personale docente con contratto a tempo indeterminato.</p> <p>L'età media dei docenti, compresa nella fascia 45 - 54 anni, è correlata ad una elevata esperienza professionale maturata nella scuola.</p> <p>Nella scuola primaria, la maggior parte dei docenti possiede una laurea. Nella scuola secondaria sono presenti docenti con formazione post-lauream o attestazioni di Dottorato di ricerca.</p> <p>Numerosi sono i docenti della scuola primaria con certificazione linguistica per l'insegnamento della lingua inglese B1.</p> <p>Sono presenti nell'istituto docenti con certificazione informatica.</p> <p>Sono presenti, altresì, n. 3 docenti iscritti all'albo degli psicologi.</p> <p>Il Dirigente Scolastico ha un incarico effettivo, lavora stabilmente nell'istituto da oltre un decennio ed ha acquisito una notevole conoscenza del territorio.</p>	<p>Eccessiva presenza di personale docente di sesso femminile.</p> <p>Eccessivo avvicendamento del personale docente della scuola primaria per l'immissione in ruolo di docenti provenienti da altre regioni che, successivamente, si trasferiscono o richiedono l'assegnazione provvisoria per motivi di famiglia.</p>

## 2 Esiti

### 2.1 Risultati scolastici

#### 2.1.a Esiti degli scrutini

##### 2.1.a.1 Studenti ammessi alla classe successiva

2.1.a.1 Studenti ammessi alla classe successiva - Primaria										
	Anno scolastico 2014/15					Anno scolastico 2015/16				
	% classe 1	% classe 2	% classe 3	% classe 4	% classe 5	% classe 1	% classe 2	% classe 3	% classe 4	% classe 5
RMIC8BX00R	100,0	99,0	100,0	100,0	100,0	100,0	99,3	100,0	100,0	100,0
- Benchmark*										
ROMA	95,1	95,3	95,7	95,5	95,0	93,6	93,9	94,0	93,8	93,5
LAZIO	95,4	95,6	96,0	95,8	95,4	94,2	94,6	94,7	94,5	94,2
Italia	96,9	97,3	97,4	97,4	97,2	93,7	94,1	94,1	94,1	93,8

2.1.a.1 Studenti ammessi alla classe successiva - Secondaria di I° grado				
	Anno scolastico 2014/15		Anno scolastico 2015/16	
	% classe 1	% classe 2	% classe 1	% classe 2
RMIC8BX00R	95,8	98,0	99,1	97,8
- Benchmark*				
ROMA	93,3	93,8	95,3	96,3
LAZIO	93,4	93,9	95,4	96,1
Italia	93,6	94,0	95,1	95,6

## 2.1.a.3 Studenti diplomati per votazione conseguita all'esame di stato

2.1.a.3 Studenti diplomati per votazione conseguita all'esame												
	Anno scolastico 2014/15						Anno scolastico 2015/16					
	6 (%)	7 (%)	8 (%)	9 (%)	10 (%)	10 e Lode (%)	6 (%)	7 (%)	8 (%)	9 (%)	10 (%)	10 e Lode (%)
RMIC8BX00R	26,4	31,8	24,5	10,9	1,8	4,5	19,0	33,3	26,5	13,6	4,1	3,4
- Benchmark*												
ROMA	21,2	27,9	24,1	17,4	5,5	3,8	20,5	28,0	24,0	18,0	5,4	4,1
LAZIO	21,9	27,7	23,6	17,1	5,8	4,0	20,9	27,8	23,5	17,9	5,7	4,2
ITALIA	25,3	27,0	22,4	16,4	5,9	3,1	24,2	27,1	22,6	16,7	5,8	3,5

## 2.1.b Trasferimenti e abbandoni

## 2.1.b.1 Studenti che hanno abbandonato gli studi in corso d'anno

2.1.b.1 Studenti che hanno abbandonato gli studi in corso d'anno Anno scolastico 2015/16 - Primaria					
	% classe 1	% classe 2	% classe 3	% classe 4	% classe 5
RMIC8BX00R	0,0	0,0	0,0	0,0	0,0
- Benchmark*					
ROMA	0,3	0,1	0,1	0,1	0,1
LAZIO	0,3	0,1	0,1	0,1	0,1
Italia	0,3	0,1	0,1	0,1	0,1

2.1.b.1 Studenti che hanno abbandonato gli studi in corso d'anno Anno scolastico 2015/16 - Secondaria di I° grado			
	% classe 1	% classe 2	% classe 3
RMIC8BX00R	0,0	0,0	0,0
- Benchmark*			
ROMA	0,1	0,1	0,1
LAZIO	0,2	0,1	0,2
Italia	0,2	0,2	0,2

## 2.1.b.2 Studenti trasferiti - in entrata - in corso d'anno

2.1.b.2 Studenti trasferiti - in entrata - in corso d'anno Anno scolastico 2015/16 - Primaria					
	% classe 1	% classe 2	% classe 3	% classe 4	% classe 5
RMIC8BX00R	0,7	2,0	2,7	1,4	0,7
- Benchmark*					
ROMA	1,9	1,6	1,5	1,4	0,8
LAZIO	1,8	1,5	1,4	1,3	0,8
Italia	2,0	1,7	1,6	1,5	1,0

2.1.b.2 Studenti trasferiti - in entrata - in corso d'anno Anno scolastico 2015/16 - Secondaria di I° grado			
	% classe 1	% classe 2	% classe 3
RMIC8BX00R	0,0	0,0	1,8
- Benchmark*			
ROMA	1,2	1,1	0,6
LAZIO	1,2	1,1	0,6
Italia	1,3	1,2	0,7



## 2.1.b.3 Studenti trasferiti - in uscita - in corso d'anno

2.1.b.3 Studenti trasferiti - in uscita - in corso d'anno Anno scolastico 2015/16 - Primaria					
	% classe 1	% classe 2	% classe 3	% classe 4	% classe 5
RMIC8BX00R	2,0	0,6	1,6	1,8	2,6
- Benchmark*					
ROMA	2,9	2,2	2,0	1,8	1,2
LAZIO	2,8	2,1	1,9	1,7	1,2
Italia	2,9	2,3	2,1	1,9	1,5


2.1.b.3 Studenti trasferiti - in uscita - in corso d'anno Anno scolastico 2015/16 - Secondaria di I° grado			
	% classe 1	% classe 2	% classe 3
RMIC8BX00R	2,6	4,3	1,3
- Benchmark*			
ROMA	1,9	1,8	1,4
LAZIO	1,8	1,7	1,4
Italia	2,1	2,0	1,6

## Sezione di valutazione

Domande Guida
Quanti studenti sono ammessi alle classi successive? Ci sono concentrazioni di non ammessi in alcuni anni di corso e/o indirizzi di studio (per le scuole del II ciclo)?
Per le scuole del II ciclo - Quanti sono gli studenti sospesi in giudizio? I debiti formativi si concentrano in determinate discipline, anni di corso, indirizzi e/o sezioni?
Quali considerazioni si possono fare analizzando la distribuzione degli studenti per fascia di voto conseguito all'Esame di Stato (es. una parte consistente si colloca nelle fasce più basse, ci sono distribuzioni anomale per alcune fasce, cosa emerge dal confronto con il dato medio nazionale)?
Quanti e quali studenti abbandonano la scuola e perché?

Punti di Forza (Digitare al max 1500 caratteri)	Punti di Debolezza (Digitare al max 1500 caratteri)
La quasi totalità degli alunni sono ammessi alla classe successiva.	Presenza di una distribuzione maggioritaria di valutazioni intermedie con poche eccellenze nella scuola secondaria.  Notevole turn over di alunni stranieri in entrata e in uscita.

Rubrica di Valutazione	
Critério di qualità: Gli studenti della scuola portano avanti regolarmente il loro percorso di studi, lo concludono e conseguono risultati soddisfacenti agli esami finali.	Situazione della scuola
C'è una percentuale superiore ai riferimenti nazionali di studenti trasferiti in uscita, ci sono concentrazioni superiori ai riferimenti nazionali di studenti non ammessi all'anno successivo e/o di abbandoni nella maggior parte degli anni di corso, sedi indirizzi di scuola. Nel II ciclo la quota di studenti con debiti scolastici è superiore ai riferimenti nazionali per la maggior parte degli indirizzi di studio. La quota di studenti collocata nella fascia di voto più bassa all'Esame di Stato (6 nel I ciclo; 60 nel II ciclo) è decisamente superiore ai riferimenti nazionali.	1 - Molto critica
	2 -

<p>Gli studenti non ammessi all'anno successivo e/o gli abbandoni in generale sono in linea con i riferimenti nazionali, anche se in alcuni anni di corso, sezioni, plessi o indirizzi di scuola sono superiori. Nella secondaria di II grado la quota di studenti sospesi in giudizio per debiti scolastici è pari ai riferimenti nazionali e superiore ai riferimenti per alcuni indirizzi di studio. La distribuzione dei voti all'Esame di Stato evidenzia una concentrazione lievemente superiore ai riferimenti nazionali di studenti collocati nelle fasce di punteggio più basse (6-7 nel I ciclo; 60-70 nel II ciclo). La quota di studenti collocata nelle fasce di voto medio-basse all'Esame di stato (6-7 nel I ciclo; 60-70 nel II ciclo) è superiore ai riferimenti nazionali.</p>		3 - Con qualche criticità
		4 -
<p>La quota di studenti ammessa all'anno successivo è in linea con i riferimenti nazionali. Gli abbandoni e i trasferimenti in uscita sono inferiori ai riferimenti nazionali. Nella secondaria di II grado la quota di studenti sospesi in giudizio per debiti scolastici è pari o inferiore ai riferimenti nazionali. La quota di studenti collocata nelle fasce di punteggio medio alte all'Esame di Stato (8-10 e lode nel I ciclo; 81-100 e lode nel II ciclo) è superiore o pari ai riferimenti nazionali.</p>		5 - Positiva
		6 -
<p>La quota di studenti ammessa all'anno successivo è superiore ai riferimenti nazionali. Non si registrano abbandoni e i trasferimenti in uscita sono inferiori ai riferimenti nazionali. Nella secondaria di II grado la quota di studenti sospesi in giudizio per debiti scolastici è decisamente inferiore ai riferimenti nazionali. La quota di studenti collocata nelle fasce di punteggio più alte (9-10 e lode nel I ciclo; 91-100 e lode nel II ciclo) all'Esame di Stato è superiore ai riferimenti nazionali.</p>		7 - Eccellente

#### Motivazione del giudizio assegnato

La scuola non perde studenti nel passaggio da un anno all'altro, tranne singoli casi giustificati. La distribuzione degli studenti per fasce di voto evidenzia una concentrazione nei livelli medio - bassi.

## **2.2 Risultati nelle prove standardizzate nazionali**

### **2.2.a Risultati degli studenti nelle prove di italiano e matematica**

#### **2.2.a.1234 Punteggio in italiano e matematica**

\*Differenze nel punteggio rispetto a scuole con contesto socio-economico e culturale simile (ESCS)

Istituto: RMIC8BX00R - Risultati degli studenti nelle prove di italiano e matematica - Anno Scolastico 2015/16										
Livello Classe/Plesso/Classi	Prova di Italiano				Prova di Matematica					
	Punteggio medio	Lazio	Centro	ITALIA	Punt. ESCS (*)	Punteggio medio	Lazio	Centro	ITALIA	Punt. ESCS (*)
		49,0	49,8	48,2			49,8	50,9	51,0	
2-Scuola primaria - Classi seconde	55,7	↑	↑	↑	n.d.	56,2	↑	↑	↑	n.d.
RMEE8BX01V	44,7	n/a	n/a	n/a	n/a	55,2	n/a	n/a	n/a	n/a
RMEE8BX01V - 2 A	38,1	↓	↓	↓	n.d.	47,6	↔	↓	↓	n.d.
RMEE8BX01V - 2 B	51,4	↑	↑	↑	n.d.	62,3	↑	↑	↑	n.d.
RMEE8BX034	58,7	n/a	n/a	n/a	n/a	56,5	n/a	n/a	n/a	n/a
RMEE8BX034 - 2 A	74,0	↑	↑	↑	n.d.	67,7	↑	↑	↑	n.d.
RMEE8BX034 - 2 B	59,2	↑	↑	↑	n.d.	71,3	↑	↑	↑	n.d.
RMEE8BX034 - 2 E	53,4	↑	↑	↑	n.d.	51,6	↔	↔	↔	n.d.
RMEE8BX034 - 2 F	51,0	↔	↔	↑	n.d.	41,5	↓	↓	↓	n.d.
RMEE8BX034 - 2 G	58,6	↑	↑	↑	n.d.	56,4	↑	↑	↑	n.d.
		64,3	64,7	63,5			50,9	51,8	51,0	
5-Scuola primaria - Classi quinte	66,3	↑	↑	↑	2,0	64,1	↑	↑	↑	9,1
RMEE8BX01V	59,8	n/a	n/a	n/a	n/a	50,9	n/a	n/a	n/a	n/a
RMEE8BX01V - 5 A	61,8	↓	↓	↓	-0,7	57,0	↑	↑	↑	2,2
RMEE8BX01V - 5 B	59,9	↓	↓	↓	1,6	51,8	↔	↔	↑	-0,3
RMEE8BX01V - 5 C	57,7	↓	↓	↓	-4,1	44,7	↓	↓	↓	-8,4
RMEE8BX034	68,7	n/a	n/a	n/a	n/a	68,8	n/a	n/a	n/a	n/a
RMEE8BX034 - 5 A	60,0	↓	↓	↓	-3,4	65,8	↑	↑	↑	10,9
RMEE8BX034 - 5 B	67,6	↑	↑	↑	0,9	71,1	↑	↑	↑	12,9
RMEE8BX034 - 5 E	73,4	↑	↑	↑	8,9	81,5	↑	↑	↑	26,6
RMEE8BX034 - 5 F	73,8	↑	↑	↑	6,8	60,2	↑	↑	↑	2,2
RMEE8BX034 - 5 G	75,5	↑	↑	↑	10,5	73,8	↑	↑	↑	18,0
RMEE8BX034 - 5 H	60,4	↓	↓	↓	-3,7	61,2	↑	↑	↑	5,6
		58,6	59,3	57,6			48,4	49,4	48,1	
8-Scuola secondaria di I grado - Classi terze	60,6	↔	↑	↑	n.d.	47,0	↔	↓	↓	n.d.
RMMM8BX01T	60,6	n/a	n/a	n/a	n/a	47,0	n/a	n/a	n/a	n/a
RMMM8BX01T - 3 A	59,8	↔	↔	↑	n.d.	46,0	↓	↓	↓	n.d.
RMMM8BX01T - 3 B	65,1	↑	↑	↑	n.d.	51,9	↑	↑	↑	n.d.
RMMM8BX01T - 3 C	61,1	↑	↑	↑	n.d.	55,8	↑	↑	↑	n.d.
RMMM8BX01T - 3 D	58,3	↔	↔	↑	n.d.	39,2	↓	↓	↓	n.d.
RMMM8BX01T - 3 E	60,1	↔	↔	↑	n.d.	47,0	↔	↓	↓	n.d.
RMMM8BX01T - 3 F	54,1	↓	↓	↓	n.d.	29,2	↓	↓	↓	n.d.
RMMM8BX01T - 3 G	63,5	↑	↑	↑	n.d.	53,4	↑	↑	↑	n.d.



## 2.2.b Variabilita' dei risultati nelle prove di italiano e matematica

## 2.2.b.1 Alunni collocati nei diversi livelli in italiano e in matematica

2.2.b.1 Alunni collocati nei diversi livelli in italiano e in matematica - Anno Scolastico 2015/16										
Classe/Istituto/Ra ggruppamento geografico	Italiano					Matematica				
	Numero studenti Livello 1	Numero studenti Livello 2	Numero studenti Livello 3	Numero studenti Livello 4	Numero studenti Livello 5	Numero studenti Livello 1	Numero studenti Livello 2	Numero studenti Livello 3	Numero studenti Livello 4	Numero studenti Livello 5
RMEE8BX01V - 2 A	6	3	5	0	1	3	6	2	3	1
RMEE8BX01V - 2 B	3	2	2	4	4	1	3	0	4	8
RMEE8BX034 - 2 A	0	1	1	2	16	0	1	3	4	10
RMEE8BX034 - 2 B	2	0	4	3	10	0	2	2	2	13
RMEE8BX034 - 2 E	5	6	2	1	11	4	9	2	3	7
RMEE8BX034 - 2 F	6	5	5	1	7	9	8	3	1	3
RMEE8BX034 - 2 G	3	3	3	2	12	4	5	5	4	6
	% studenti Livello 1	% studenti Livello 2	% studenti Livello 3	% studenti Livello 4	% studenti Livello 5	% studenti Livello 1	% studenti Livello 2	% studenti Livello 3	% studenti Livello 4	% studenti Livello 5
RMIC8BX00R	17,7	14,2	15,6	9,2	43,3	14,9	24,1	12,1	14,9	34,0
Lazio	32,8	14,5	11,7	6,9	34,1	31,2	21,0	13,6	6,8	27,4
Centro	32,0	13,4	12,0	6,5	36,1	28,8	20,5	13,8	6,8	30,0
Italia	35,2	13,3	11,9	6,1	33,5	30,1	20,0	12,8	6,1	31,1

2.2.b.1 Alunni collocati nei diversi livelli in italiano e in matematica - Anno Scolastico 2015/16										
Classe/Istituto/Ra ggruppamento geografico	Italiano					Matematica				
	Numero studenti Livello 1	Numero studenti Livello 2	Numero studenti Livello 3	Numero studenti Livello 4	Numero studenti Livello 5	Numero studenti Livello 1	Numero studenti Livello 2	Numero studenti Livello 3	Numero studenti Livello 4	Numero studenti Livello 5
RMEE8BX01V - 5 A	4	2	5	3	2	1	3	2	4	4
RMEE8BX01V - 5 B	3	1	1	3	1	0	2	8	1	1
RMEE8BX01V - 5 C	4	4	5	2	2	5	6	1	3	1
RMEE8BX034 - 5 A	4	2	4	1	3	0	2	2	2	9
RMEE8BX034 - 5 B	4	3	4	3	7	0	2	2	3	16
RMEE8BX034 - 5 E	0	2	5	8	5	0	1	0	1	17
RMEE8BX034 - 5 F	0	2	5	7	6	0	1	2	11	6
RMEE8BX034 - 5 G	0	1	4	6	8	0	0	1	1	17
RMEE8BX034 - 5 H	4	4	8	4	1	3	2	2	6	10
	% studenti Livello 1	% studenti Livello 2	% studenti Livello 3	% studenti Livello 4	% studenti Livello 5	% studenti Livello 1	% studenti Livello 2	% studenti Livello 3	% studenti Livello 4	% studenti Livello 5
RMIC8BX00R	14,6	13,4	26,1	23,6	22,3	5,6	11,8	12,4	19,9	50,3
Lazio	18,2	18,0	22,3	20,0	21,5	28,4	17,6	14,5	12,2	27,2
Centro	18,2	16,5	22,7	20,2	22,4	26,4	18,0	13,9	13,1	28,5
Italia	20,8	16,4	22,1	20,0	20,6	27,4	17,8	14,1	13,4	27,3

2.2.b.1 Alunni collocati nei diversi livelli in italiano e in matematica - Anno Scolastico 2015/16										
Classe/Istituto/Raggruppamento geografico	Italiano					Matematica				
	Numero studenti Livello 1	Numero studenti Livello 2	Numero studenti Livello 3	Numero studenti Livello 4	Numero studenti Livello 5	Numero studenti Livello 1	Numero studenti Livello 2	Numero studenti Livello 3	Numero studenti Livello 4	Numero studenti Livello 5
RMMM8BX01T - 3 A	3	1	5	6	3	5	5	2	2	4
RMMM8BX01T - 3 B	0	2	6	8	4	1	7	3	2	7
RMMM8BX01T - 3 C	1	8	3	4	6	5	2	1	3	11
RMMM8BX01T - 3 D	4	3	3	4	2	9	2	1	1	3
RMMM8BX01T - 3 E	4	4	2	7	4	8	1	2	4	6
RMMM8BX01T - 3 F	4	5	0	2	4	10	4	1	0	0
RMMM8BX01T - 3 G	4	2	1	6	5	5	2	3	1	7
	% studenti Livello 1	% studenti Livello 2	% studenti Livello 3	% studenti Livello 4	% studenti Livello 5	% studenti Livello 1	% studenti Livello 2	% studenti Livello 3	% studenti Livello 4	% studenti Livello 5
RMIC8BX00R	15,4	19,2	15,4	28,5	21,5	33,1	17,7	10,0	10,0	29,2
Lazio	19,6	19,5	17,4	18,1	25,5	29,1	17,5	12,8	11,8	28,8
Centro	19,0	18,8	17,3	18,4	26,4	28,6	16,2	11,8	11,8	31,6
Italia	22,2	19,4	17,0	16,9	24,5	30,1	16,9	12,6	11,7	28,7

## 2.2.b.2 Variabilità dei punteggi tra le classi e dentro le classi

<b>2.2.b.2 - Variabilità dei punteggi TRA le classi e DENTRO le classi - Italiano e Matematica - Scuola primaria - Classi seconde - Anno Scolastico 2015/16</b>				
Istituto/Raggruppamento geografico	TRA_ita (%)	DENTRO_ita (%)	TRA_mat (%)	DENTRO_mat (%)
RMIC8BX00R	18,8	81,2	30,7	69,3
- Benchmark*				
Centro	8,4	91,7	12,1	87,9
ITALIA	8,2	91,8	11,2	88,8

<b>2.2.b.2 - Variabilità dei punteggi TRA le classi e DENTRO le classi - Italiano e Matematica - Scuola primaria - Classi quinte - Anno Scolastico 2015/16</b>				
Istituto/Raggruppamento geografico	TRA_ita (%)	DENTRO_ita (%)	TRA_mat (%)	DENTRO_mat (%)
RMIC8BX00R	17,2	82,8	42,4	57,6
- Benchmark*				
Centro	6,4	93,6	14,7	85,3
ITALIA	8,6	91,4	18,2	81,8



## 2.2.c Variabilita' dei risultati fra le classi

### 2.2.c.1 Effetto della scuola sui risultati degli studenti nelle prove

Effetto della scuola sui risultati degli studenti nelle prove - Italiano Scuola primaria - Classi quinte					
Istituzione scolastica nel suo complesso					
Confronto tra il punteggio osservato dell'istituzione scolastica e il punteggio della regione	Effetto scuola positivo	Effetto scuola leggermente positivo	Effetto scuola pari alla media regionale	Effetto scuola leggermente negativo	Effetto scuola negativo
Sopra la media regionale			X		
Intorno alla media regionale					
Sotto la media regionale					

Effetto della scuola sui risultati degli studenti nelle prove - Matematica Scuola primaria - Classi quinte					
Istituzione scolastica nel suo complesso					
Confronto tra il punteggio osservato dell'istituzione scolastica e il punteggio della regione	Effetto scuola positivo	Effetto scuola leggermente positivo	Effetto scuola pari alla media regionale	Effetto scuola leggermente negativo	Effetto scuola negativo
Sopra la media regionale			X		
Intorno alla media regionale					
Sotto la media regionale					

Effetto della scuola sui risultati degli studenti nelle prove - Italiano Scuola secondaria di I grado - Classi terze					
Istituzione scolastica nel suo complesso					
Confronto tra il punteggio osservato dell'istituzione scolastica e il punteggio della regione	Effetto scuola positivo	Effetto scuola leggermente positivo	Effetto scuola pari alla media regionale	Effetto scuola leggermente negativo	Effetto scuola negativo
Sopra la media regionale					
Intorno alla media regionale			X		
Sotto la media regionale					

Effetto della scuola sui risultati degli studenti nelle prove - Matematica Scuola secondaria di I grado - Classi terze					
Istituzione scolastica nel suo complesso					
Confronto tra il punteggio osservato dell'istituzione scolastica e il punteggio della regione	Effetto scuola positivo	Effetto scuola leggermente positivo	Effetto scuola pari alla media regionale	Effetto scuola leggermente negativo	Effetto scuola negativo
Sopra la media regionale					
Intorno alla media regionale			X		
Sotto la media regionale					

## Sezione di valutazione

Domande Guida
Quali risultati raggiunge la scuola nelle prove standardizzate nazionali di italiano e matematica?
Quali sono le differenze rispetto a scuole con contesto socio economico e culturale simile?
Come si distribuiscono gli studenti nei diversi livelli in italiano e matematica? Qual e' la concentrazione di studenti nel livello 1?
La scuola riesce ad assicurare una variabilita' contenuta tra le varie classi?
Qual è l'effetto attribuibile alla scuola sui risultati degli apprendimenti? Nel caso in cui l'effetto scuola sia inferiore a quello medio regionale, quali potrebbero essere le motivazioni? L'effetto scuola e' simile per l'italiano e la matematica?

Punti di Forza (Digitare al max 1500 caratteri)	Punti di Debolezza (Digitare al max 1500 caratteri)
---	---

Nella scuola primaria i risultati raggiunti nelle prove standardizzate nazionali di italiano e matematica si attestano su un livello superiore alla media nazionale.	Nella scuola secondaria i risultati raggiunti nelle prove standardizzate nazionali di matematica si attestano su un livello inferiore alla media.
Nella scuola secondaria i risultati raggiunti nelle prove standardizzate nazionali di italiano si attestano su un livello superiore alla media nazionale.	Variabilita' dei punteggi tra le classi.

Rubrica di Valutazione	
<b>Critero di qualità: Gli studenti della scuola raggiungono livelli di apprendimento soddisfacenti in italiano e matematica in relazione ai livelli di partenza e alle caratteristiche del contesto.</b>	Situazione della scuola
Il punteggio degli studenti della scuola nelle prove INVALSI di italiano e matematica e' inferiore rispetto alle scuole con background socio-economico e culturale simile. La variabilita' tra le classi in italiano e matematica e' superiore a quella media. La quota di studenti collocata nel livello 1 in italiano e in matematica e' in generale superiore a quella media regionale. L'effetto attribuibile alla scuola sugli apprendimenti e' inferiore all'effetto medio regionale, inoltre i punteggi medi di scuola sono inferiori a quelli medi regionali.	1 - Molto critica
	2 -
Il punteggio di italiano e matematica della scuola alle prove INVALSI e' in linea con quello di scuole con background socio-economico e culturale simile. La variabilita' tra classi in italiano e in matematica e' pari a quella media o poco superiore, ci sono casi di singole classi in italiano e matematica che si discostano in negativo dalla media della scuola. La quota di studenti collocata nel livello 1 in italiano e in matematica e' in linea con la media regionale, anche se ci sono alcuni anni di corso o indirizzi di studi in cui tale quota e' superiore alla media. L'effetto attribuibile alla scuola sugli apprendimenti e' pari o leggermente superiore all'effetto medio regionale, anche se i punteggi medi di scuola sono inferiori a quelli medi regionali, oppure i punteggi medi sono pari a quelli medi regionali, anche se l'effetto scuola e' inferiore all'effetto medio regionale.	3 - Con qualche criticita'
	4 -
Il punteggio di italiano e matematica della scuola alle prove INVALSI e' superiore a quello di scuole con background socio-economico e culturale simile. La variabilita' tra classi in italiano e matematica e' pari a quella media di poco inferiore, oppure alcune classi si discostano in positivo dalla media della scuola. La quota di studenti collocata nel livello 1 in italiano e in matematica è inferiore alla media regionale. L'effetto attribuibile alla scuola sugli apprendimenti e' pari all'effetto medio regionale e i punteggi medi di scuola sono superiori a quelli medi regionali, oppure l'effetto scuola e' superiore all'effetto medio regionale e i punteggi medi di scuola sono pari a quelli medi regionali.	5 - Positiva
	6 -
Il punteggio di italiano e matematica della scuola alle prove INVALSI e' superiore a quello di scuole con background socio-economico e culturale simile. La varianza tra classi in italiano e matematica e' inferiore a quella media. La quota di studenti collocata nei livelli 1 e 2 in italiano e in matematica e' inferiore alla media regionale. L'effetto attribuibile alla scuola sugli apprendimenti e' superiore all'effetto medio regionale e anche i punteggi medi di scuola sono superiori a quelli medi regionali.	7 - Eccellente

Motivazione del giudizio assegnato
Il punteggio di italiano e matematica della scuola alle prove INVALSI e' in linea a quello di scuole con background socio-economico e culturale simile. Alcune classi si discostano in negativo dalla media della scuola. La quota di studenti collocata nel livello 1 in italiano e in matematica è inferiore alla media regionale.




## 2.3 Competenze chiave europee

### Sezione di valutazione

Domande Guida
Quali sono le competenze chiave europee su cui la scuola lavora maggiormente?
In che modo la scuola valuta le competenze chiave (osservazione del comportamento, individuazione di indicatori, questionari, ecc.)? La scuola adotta criteri comuni per valutare l'acquisizione delle competenze chiave?
Gli studenti hanno sviluppato adeguate competenze sociali e civiche (rispetto di sé e degli altri, rispetto di regole condivise, ecc.)?
Gli studenti hanno acquisito competenze digitali adeguate (capacità di valutare le informazioni disponibili in rete, capacità di gestire i propri profili on line, capacità di comunicare efficacemente con gli altri a distanza, ecc.)?
Gli studenti hanno acquisito buone strategie per imparare ad apprendere (capacità di schematizzare e sintetizzare, ricerca autonoma di informazioni, ecc.)?
Gli studenti hanno acquisito abilità adeguate allo sviluppo dello spirito di iniziativa e imprenditorialità (progettazione, senso di responsabilità, collaborazione, ecc.)?
Se la scuola adotta forme di certificazione delle competenze o altri sistemi di valutazione, quali livelli di padronanza raggiungono gli studenti nelle competenze chiave a conclusione di determinati segmenti del loro percorso (V primaria, III secondaria di I grado, II secondaria di II grado)?

Punti di Forza (Digitare al max 1500 caratteri)	Punti di Debolezza (Digitare al max 1500 caratteri)
<p>La scuola è in grado di proporre numerosi percorsi per l'acquisizione delle competenze sociali e civiche.</p> <p>La scuola è in grado di valutare le competenze di cittadinanza degli studenti (es. il rispetto delle regole, lo sviluppo del senso di legalità e di un'etica della responsabilità, la collaborazione e lo spirito di gruppo) attraverso strumenti per la valutazione autentica: osservazione del comportamento, autovalutazione, compiti autentici.</p> <p>La scuola utilizza criteri di valutazione comuni per l'assegnazione del voto di comportamento.</p>	<p>Gli strumenti di valutazione oggettiva finalizzati alla rilevazione delle competenze chiave e di cittadinanza devono essere ulteriormente integrati.</p>

Rubrica di Valutazione		
Criterio di qualità: Gli studenti della scuola acquisiscono livelli soddisfacenti nelle competenze sociali e civiche, nell'imparare a imparare, nelle competenze digitali e nello spirito di iniziativa e imprenditorialità.	Situazione della scuola	
La maggior parte degli studenti della scuola non raggiunge livelli sufficienti in relazione alle competenze chiave considerate (competenze sociali e civiche, imparare a imparare, competenze digitali, spirito di iniziativa e imprenditorialità).		1 - Molto critica
		2 -
La maggior parte degli studenti della scuola raggiunge livelli sufficienti in relazione ad almeno due competenze chiave tra quelle considerate (competenze sociali e civiche, imparare a imparare, competenze digitali, spirito di iniziativa e imprenditorialità).		3 - Con qualche criticità
		4 -
La maggior parte degli studenti della scuola raggiunge livelli buoni in relazione ad almeno due competenze chiave tra quelle considerate (competenze sociali e civiche, imparare a imparare, competenze digitali, spirito di iniziativa e imprenditorialità).		5 - Positiva
		6 -

La maggior parte degli studenti della scuola raggiunge livelli ottimali in relazione ad almeno due competenze chiave tra quelle considerate (competenze sociali e civiche, imparare a imparare, competenze digitali, spirito di iniziativa e imprenditorialità).		7 - Eccellente
--	--	----------------

**Motivazione del giudizio assegnato**

Il livello delle competenze chiave e di cittadinanza raggiunto dagli studenti é accettabile; sono presenti alcune situazioni (classi, plessi) nelle quali le competenze sociali e civiche sono scarsamente sviluppate (collaborazione tra pari, responsabilità e rispetto delle regole). In generale, gli studenti raggiungono una adeguata autonomia nell'organizzazione dello studio e nell'autoregolazione dell'apprendimento, ma alcuni studenti non raggiungono una sufficiente autonomia. La scuola adotta criteri comuni per la valutazione del comportamento ed utilizza strumenti oggettivi per valutare il raggiungimento delle competenze di cittadinanza degli studenti.

## 2.4 Risultati a distanza

### 2.4.a Risultati degli studenti in italiano e matematica nei livelli scolastici successivi

#### 2.4.a.1 Punteggio prove INVALSI V anno di primaria (tre anni prima erano nel II anno)

Punteggio conseguito nelle prova di Italiano di V primaria del 2015/16 dalle classi II così come erano formate nel 2013							
Istituzione scolastica nel suo complesso							
Classi/Istituto (2013)	Plesso (2013)	Sezione (2013)	Punteggio percentuale di Italiano corretto dal cheating nella prova del 2016	Confronto rispetto al punteggio medio in Italiano della regione di appartenenza	Confronto rispetto al punteggio medio in Italiano dell'area geografica di appartenenza	Confronto rispetto al punteggio medio in Italiano nazionale	Percentuale di copertura di Italiano
RMIC8BX00R	RMEE8BX01V	A	62,06	↓	↓	↓	63,64
RMIC8BX00R	RMEE8BX01V	B	58,51	↓	↓	↓	59,09
RMIC8BX00R	RMEE8BX034	A	62,92	↔	↓	↔	80,95
RMIC8BX00R	RMEE8BX034	B	69,48	↑	↑	↑	76,00
RMIC8BX00R	RMEE8BX034	E	72,68	↑	↑	↑	79,17
RMIC8BX00R	RMEE8BX034	F	69,96	↑	↑	↑	80,00
RMIC8BX00R	RMEE8BX034	G	75,36	↑	↑	↑	88,00
RMIC8BX00R			66,42	↑	↑	↑	76,80

Punteggio conseguito nelle prova di Matematica di V primaria del 2015/16 dalle classi II così come erano formate nel 2013							
Istituzione scolastica nel suo complesso							
Classi/Istituto (2013)	Plesso (2013)	Sezione (2013)	Punteggio percentuale di Matematica corretto dal cheating nella prova del 2016	Confronto rispetto al punteggio medio in Matematica della regione di appartenenza	Confronto rispetto al punteggio medio in Matematica dell'area geografica di appartenenza	Confronto rispetto al punteggio medio in Matematica nazionale	Percentuale di copertura di Matematica
RMIC8BX00R	RMEE8BX01V	A	55,43	↑	↑	↑	63,64
RMIC8BX00R	RMEE8BX01V	B	48,93	↔	↓	↓	59,09
RMIC8BX00R	RMEE8BX034	A	60,39	↑	↑	↑	80,95
RMIC8BX00R	RMEE8BX034	B	71,93	↑	↑	↑	76,00
RMIC8BX00R	RMEE8BX034	E	80,94	↑	↑	↑	79,17
RMIC8BX00R	RMEE8BX034	F	59,99	↑	↑	↑	80,00
RMIC8BX00R	RMEE8BX034	G	71,69	↑	↑	↑	88,00
RMIC8BX00R			63,83	↑	↑	↑	78,35

## 2.4.a.2 Punteggio prove INVALSI III anno di sec. I grado (tre anni prima erano in V anno)

Punteggio conseguito nelle prova di Italiano del III anno del I grado del 2015/16 dalle classi V delle primarie così come erano formate nel 2013							
Istituzione scolastica nel suo complesso							
Classi/Istituto (2013)	Plesso (2013)	Sezione (2013)	Punteggio percentuale di Italiano corretto dal cheating nella prova del 2016	Confronto rispetto al punteggio medio in Italiano della regione di appartenenza	Confronto rispetto al punteggio medio in Italiano dell'area geografica di appartenenza	Confronto rispetto al punteggio medio in Italiano nazionale	Percentuale di copertura di Italiano
RMIC8BX00R	RMEE8BX01V	A	61,53	↑	↑	↑	82,61
RMIC8BX00R	RMEE8BX01V	B	58,43	↔	↔	↑	87,50
RMIC8BX00R	RMEE8BX01V	C	62,29	↑	↑	↑	71,43
RMIC8BX00R	RMEE8BX034	A	62,11	↑	↑	↑	82,61
RMIC8BX00R	RMEE8BX034	B	56,65	↔	↓	↓	77,27
RMIC8BX00R	RMEE8BX034	E	63,83	↑	↑	↑	70,00
RMIC8BX00R	RMEE8BX034	F	60,32	↔	↔	↑	75,00
RMIC8BX00R			61,18	↑	↑	↑	80,77

Punteggio conseguito nelle prova di Matematica del III anno del I grado del 2015/16 dalle classi V delle primarie così come erano formate nel 2013							
Istituzione scolastica nel suo complesso							
Classi/Istituto (2013)	Plesso (2013)	Sezione (2013)	Punteggio percentuale di Matematica corretto dal cheating nella prova del 2016	Confronto rispetto al punteggio medio in Matematica della regione di appartenenza	Confronto rispetto al punteggio medio in Matematica dell'area geografica di appartenenza	Confronto rispetto al punteggio medio in Matematica nazionale	Percentuale di copertura di Matematica
RMIC8BX00R	RMEE8BX01V	A	41,86	↓	↓	↓	82,61
RMIC8BX00R	RMEE8BX01V	B	46,19	↓	↓	↓	87,50
RMIC8BX00R	RMEE8BX01V	C	46,03	↓	↓	↓	71,43
RMIC8BX00R	RMEE8BX034	A	51,14	↑	↑	↑	82,61
RMIC8BX00R	RMEE8BX034	B	43,94	↓	↓	↓	77,27
RMIC8BX00R	RMEE8BX034	E	55,27	↑	↑	↑	70,00
RMIC8BX00R	RMEE8BX034	F	50,33	↔	↔	↑	75,00
RMIC8BX00R			48,95	↔	↔	↑	80,77

## 2.4.a.3 Punteggio prove INVALSI II anno di sec. II grado (due anni prima erano in III sec. I grado)

Punteggio conseguito nelle prova di Italiano del II anno del II grado del 2015/16 dalle classi III del I grado così come erano formate nel 2013							
Istituzione scolastica nel suo complesso							
Classi/Istituto (2013)	Plesso (2013)	Sezione (2013)	Punteggio percentuale di Italiano corretto dal cheating nella prova del 2016	Confronto rispetto al punteggio medio in Italiano della regione di appartenenza	Confronto rispetto al punteggio medio in Italiano dell'area geografica di appartenenza	Confronto rispetto al punteggio medio in Italiano nazionale	Percentuale di copertura di Italiano
RMIC8BX00R	RMMM8BX01T	A	0,00				31,58
RMIC8BX00R	RMMM8BX01T	B	0,00				45,00
RMIC8BX00R	RMMM8BX01T	C	0,00				33,33
RMIC8BX00R	RMMM8BX01T	D	0,00				36,36
RMIC8BX00R	RMMM8BX01T	E	0,00				12,50
RMIC8BX00R	RMMM8BX01T	F	0,00				25,00
RMIC8BX00R			0,00	0,00	0,00	0,00	31,58

Punteggio conseguito nelle prova di Matematica del II anno del II grado del 2015/16 dalle classi III del I grado così come erano formate nel 2013							
Istituzione scolastica nel suo complesso							
Classi/Istituto (2013)	Plesso (2013)	Sezione (2013)	Punteggio percentuale di Matematica corretto dal cheating nella prova del 2016	Confronto rispetto al punteggio medio in Matematica della regione di appartenenza	Confronto rispetto al punteggio medio in Matematica dell'area geografica di appartenenza	Confronto rispetto al punteggio medio in Matematica nazionale	Percentuale di copertura di Matematica
RMIC8BX00R	RMMM8BX01T	A	0,00				31,58
RMIC8BX00R	RMMM8BX01T	B	0,00				45,00
RMIC8BX00R	RMMM8BX01T	C	0,00				33,33
RMIC8BX00R	RMMM8BX01T	D	0,00				36,36
RMIC8BX00R	RMMM8BX01T	E	0,00				12,50
RMIC8BX00R	RMMM8BX01T	F	0,00				25,00
RMIC8BX00R			0,00				30,70


## Sezione di valutazione

Domande Guida
Per la scuola primaria - Gli studenti usciti dalla scuola primaria quali risultati hanno nella scuola secondaria? Quali sono i risultati nelle prove INVALSI degli studenti usciti dalla scuola primaria al termine del terzo anno di scuola secondaria di I grado?
Per la scuola secondaria di I grado - Gli studenti usciti dalla scuola secondaria di I grado quali risultati hanno nella scuola secondaria di II grado? Quali sono i risultati nelle prove INVALSI degli studenti usciti dal primo ciclo al termine del secondo anno di scuola secondaria di II grado?
Per la scuola secondaria di II grado - Qual è la riuscita dei propri studenti nei successivi percorsi di studio? Quanti studenti iscritti all'università non hanno conseguito crediti (CFU)? Quanti ne hanno conseguiti più della metà?
Per la scuola secondaria di II grado - Qual è la riuscita dei propri studenti nel mondo del lavoro? Qual è la quota di studenti occupati entro tre anni dal diploma? Quanti mesi attendono gli studenti per il primo contratto? Quali sono le tipologie di contratto prevalenti?
Per la scuola secondaria di II grado - Considerata la quota di studenti che in media si iscrive all'università e la quota di studenti che in media risulta avere rapporti di lavoro, quanti studenti orientativamente risultano fuori da questi percorsi formativi e occupazionali rispetto ai dati regionali?

Punti di Forza (Digitare al max 1500 caratteri)	Punti di Debolezza (Digitare al max 1500 caratteri)
Nella scuola primaria, il punteggio a distanza per le prove invalsi di italiano e matematica evidenzia una evoluzione positiva dei risultati conseguiti dagli studenti.	Non é possibile conoscere i risultati che gli alunni usciti dalle classi quinte conseguono nella scuola secondaria di primo grado in quanto vi é un'alta percentuale di studenti che si sposta in altri istituti.

Rubrica di Valutazione	
Critero di qualità: Gli studenti in uscita dalla scuola hanno successo nei successivi percorsi di studio e di lavoro.	Situazione della scuola



<p>Per le scuole del I ciclo - I risultati degli studenti nel successivo percorso di studio sono insoddisfacenti. Nel passaggio dalla scuola primaria alla secondaria molti studenti presentano difficolt� nello studio, hanno voti bassi, alcuni di loro non sono ammessi alla classe successiva. Gli studenti usciti dalla primaria e dalla secondaria dopo due o tre anni ottengono risultati medi nelle prove INVALSI di italiano e matematica decisamente inferiori a quelli medi regionali. Per le scuole del II ciclo - I risultati raggiunti dagli studenti immatricolati all'universit� sono molto scarsi; la percentuale di diplomati che non ha acquisito CFU dopo un anno di universit� e' decisamente superiore ai riferimenti nazionali. Nel complesso la quota di diplomati che o ha un contratto di lavoro o prosegue negli studi e' decisamente inferiore a quella regionale (inferiore al 75%).</p>		1 - Molto critica
		2 -
<p>Per le scuole del I ciclo - I risultati degli studenti nel successivo percorso di studio sono sufficienti. Nel passaggio dalla scuola primaria alla secondaria in generale gli studenti non presentano difficolt�, anche se una quota di studenti ha difficolt� nello studio e voti bassi. Gli studenti usciti dalla primaria e dalla secondaria dopo due o tre anni ottengono risultati medi nelle prove INVALSI di italiano e matematica di poco inferiori a quelli medi nazionali. Per le scuole del II ciclo - I risultati raggiunti dagli studenti immatricolati all'universit� sono mediocri; la percentuale di diplomati che ha acquisito meno della met� di CFU dopo un anno di universit� e' superiore ai riferimenti. Nel complesso la quota di diplomati che o ha un contratto di lavoro o prosegue negli studi e' di poco inferiore a quella regionale (intorno al 75-80%).</p>		3 - Con qualche criticita'
		4 -
<p>Per le scuole del I ciclo - I risultati degli studenti nel successivo percorso di studio sono buoni: pochi studenti incontrano difficolt� di apprendimento (non sono ammessi alla classe successiva, hanno debiti formativi o cambiano l'indirizzo di studio) e il numero di abbandoni nel percorso di studi successivo e' molto contenuto. Gli studenti usciti dalla primaria e dalla secondaria dopo due o tre anni ottengono risultati medi nelle prove INVALSI di italiano e matematica di poco superiori a quelli medi nazionali. Per le scuole del II ciclo - I risultati raggiunti dagli studenti immatricolati all'universit� sono buoni. La percentuale di diplomati che ha acquisito piu' della met� di CFU dopo un anno di universit� e' pari ai riferimenti regionali. C'e' una bassa incidenza di studenti che non prosegue negli studi universitari e non e' inserita nel mondo del lavoro rispetto ai riferimenti regionali (intorno al 15%). Nel complesso la quota di diplomati che o ha un contratto di lavoro o prosegue negli studi e' di poco superiore a quella regionale (intorno all'85-90%).</p>		5 - Positiva
		6 -
<p>Per le scuole del I ciclo - I risultati degli studenti nel percorso successivo di studio sono molto positivi: in rari casi gli studenti incontrano difficolt� di apprendimento (non sono ammessi alla classe successiva, hanno debiti formativi o cambiano l'indirizzo di studio) e non ci sono episodi di abbandono degli studi nel percorso successivo. Gli studenti usciti dalla primaria e dalla secondaria dopo due o tre anni ottengono risultati medi nelle prove INVALSI di italiano e matematica decisamente superiori a quelli medi nazionali. Per le scuole del II ciclo - I risultati raggiunti dagli studenti immatricolati all'universit� sono molto positivi. La percentuale di diplomati che ha acquisito piu' della met� di CFU dopo un anno di universit� e' superiore ai riferimenti regionali. Nel complesso la quota di diplomati che o ha un contratto di lavoro o prosegue negli studi e' decisamente superiore a quella regionale (superiore al 90%).</p>		7 - Eccellente

**Motivazione del giudizio assegnato**

I risultati degli studenti nel percorso di studio sono buoni: pochi studenti incontrano difficoltà di apprendimento (non sono ammessi alla classe successiva, hanno debiti formativi o cambiano l'indirizzo di studio) e il numero di abbandoni nel percorso di studi successivo è molto contenuto. Non è possibile conoscere i risultati che gli alunni usciti dalle classi quinte conseguono nella scuola secondaria di primo grado in quanto vi è un'alta percentuale di studenti che si sposta in altri istituti.

## 3A Processi - Pratiche educative e didattiche

### 3A.1 Curricolo, progettazione e valutazione

#### Subarea: Curricolo e offerta formativa

#### 3.1.a Curricolo

##### 3.1.a.1 Numerosità' degli aspetti relativi all'elaborazione del curricolo-PRIMARIA

Numerosità' degli aspetti relativi all'elaborazione del curricolo-PRIMARIA				
		Riferimento Provinciale %	Riferimento Regionale %	Riferimento Nazionale %
Validi	1-2 aspetti	2,3	3,1	4,4
	3-4 aspetti	4,3	4,2	4,2
	5-6 aspetti	39,8	35,3	33,5
	Da 7 aspetti in su	53,6	57,4	57,8
Situazione della scuola: RMIC8BX00R		Da 7 aspetti in su		

##### 3.1.a.1 Numerosità' degli aspetti relativi all'elaborazione del curricolo-SECONDARIA

Numerosità' degli aspetti relativi all'elaborazione del curricolo-SECONDARIA				
		Riferimento Provinciale %	Riferimento Regionale %	Riferimento Nazionale %
Validi	1-2 aspetti	4,1	4,1	4,6
	3-4 aspetti	3,7	4,1	4,2
	5-6 aspetti	38,2	34,2	33,2
	Da 7 aspetti in su	54,1	57,6	58
Situazione della scuola: RMIC8BX00R		Da 7 aspetti in su		

## 3.1.a.2 Tipologia degli aspetti del curricolo-PRIMARIA

<b>Istituto:RMIC8BX00R - Tipologia degli aspetti del curricolo-PRIMARIA</b>				
opzione	Situazione della scuola: RMIC8BX00R	Riferimento Provinciale (% scuole in cui sono presenti gli aspetti seguenti)	Riferimento Regionale (% scuole in cui sono presenti gli aspetti seguenti)	Riferimento Nazionale (% scuole in cui sono presenti gli aspetti seguenti)
Curricolo di scuola per italiano	Presente	96,7	95,8	94
Curricolo di scuola per matematica	Presente	97,1	95,8	93,9
Curricolo di scuola per la lingua inglese	Presente	93,2	92,5	90,6
Curricolo di scuola per scienze	Presente	91,2	90,1	88,7
Curricolo di scuola per altre discipline	Presente	88,9	88,5	86,9
Curricolo per lo sviluppo delle competenze trasversali	Presente	57,3	60	59,2
Profilo delle competenze da possedere in uscita dalla scuola	Presente	81,4	82,3	79,3
Quota del monte ore annuale per la realizzazione di discipline e attività autonomamente scelte dalla scuola	Dato mancante	22,1	23,4	27
Altro	Dato mancante	5,2	6,6	9,6

## 3.1.a.2 Tipologia degli aspetti del curricolo-SECONDARIA

<b>Istituto:RMIC8BX00R - Tipologia degli aspetti del curricolo-SECONDARIA</b>				
opzione	Situazione della scuola: RMIC8BX00R	Riferimento Provinciale (% scuole in cui sono presenti gli aspetti seguenti)	Riferimento Regionale (% scuole in cui sono presenti gli aspetti seguenti)	Riferimento Nazionale (% scuole in cui sono presenti gli aspetti seguenti)
Curricolo di scuola per italiano	Presente	93,7	94,2	93,1
Curricolo di scuola per matematica	Presente	94	94,2	93,1
Curricolo di scuola per la lingua inglese	Presente	91,7	91,7	90,6
Curricolo di scuola per scienze	Presente	89,7	89,5	88,4
Curricolo di scuola per altre discipline	Presente	86,4	86,6	86,3
Curricolo per lo sviluppo delle competenze trasversali	Presente	59,6	61,4	59,1
Profilo delle competenze da possedere in uscita dalla scuola	Presente	82,1	83,7	80,4
Quota del monte ore annuale per la realizzazione di discipline e attività autonomamente scelte dalla scuola	Dato mancante	21,9	23	26,4
Altro	Dato mancante	5,3	6,9	9

### 3.1.b Progettazione didattica

#### 3.1.b.1 Numerosità' degli aspetti relativi alla progettazione didattica-PRIMARIA

Numerosità' degli aspetti relativi alla progettazione didattica-PRIMARIA				
		Riferimento Provinciale %	Riferimento Regionale %	Riferimento Nazionale %
Validi	1 - 2 Aspetti	3,3	5,3	4,6
	3 - 4 Aspetti	37,7	37	36,5
	5 - 6 Aspetti	31,5	27,6	27,7
	Da 7 aspetti in su	27,5	30,1	31,2
Situazione della scuola: RMIC8BX00R		Da 7 aspetti in su		

#### 3.1.b.1 Numerosità' degli aspetti relativi alla progettazione didattica-SECONDARIA

Numerosità' degli aspetti relativi alla progettazione didattica-SECONDARIA				
		Riferimento Provinciale %	Riferimento Regionale %	Riferimento Nazionale %
Validi	1 - 2 Aspetti	4,7	6,1	5,7
	3 - 4 Aspetti	36,5	38,5	38
	5 - 6 Aspetti	25,8	22	24,6
	Da 7 aspetti in su	33,1	33,3	31,7
Situazione della scuola: RMIC8BX00R		Da 7 aspetti in su		

## 3.1.b.2 Tipologia degli aspetti della progettazione didattica-PRIMARIA

Istituto:RMIC8BX00R - Tipologia degli aspetti della progettazione didattica-PRIMARIA				
opzione	Situazione della scuola: RMIC8BX00R	Riferimento Provinciale %	Riferimento Regionale %	Riferimento Nazionale %
Utilizzo di modelli comuni a tutta la scuola per la progettazione didattica	Presente	87	84,5	83,6
Progettazione di itinerari comuni per specifici gruppi di studenti	Presente	67,1	65,6	69,3
Programmazione per classi parallele	Presente	93,8	91,2	87,7
Programmazione per dipartimenti disciplinari o per ambiti disciplinari	Presente	65,5	67,8	65
Programmazione in continuita' verticale	Presente	53,1	54,1	55,5
Definizione di criteri di valutazione comuni per le diverse discipline	Presente	74,3	74	72,9
Progettazione di moduli o unita' didattiche per il recupero delle competenze	Presente	44,3	46,1	49,6
Progettazione di moduli o unita' didattiche per il potenziamento delle competenze	Presente	36,5	37,1	42,1
Altro	Dato Mancante	2,9	3,3	4,7

## 3.1.b.2 Tipologia degli aspetti della progettazione didattica-SECONDARIA

Istituto:RMIC8BX00R - Tipologia degli aspetti della progettazione didattica-SECONDARIA				
opzione	Situazione della scuola: RMIC8BX00R	Riferimento Provinciale %	Riferimento Regionale %	Riferimento Nazionale %
Utilizzo di modelli comuni a tutta la scuola per la progettazione didattica	Presente	85,8	82,8	81,3
Progettazione di itinerari comuni per specifici gruppi di studenti	Presente	69,2	67	68,2
Programmazione per classi parallele	Presente	64,9	65,2	62,9
Programmazione per dipartimenti disciplinari o per ambiti disciplinari	Presente	87,7	86,8	83,1
Programmazione in continuita' verticale	Presente	51,3	51,1	51,4
Definizione di criteri di valutazione comuni per le diverse discipline	Presente	77,5	75,4	72,9
Progettazione di moduli o unita' didattiche per il recupero delle competenze	Presente	49,7	49,1	50,6
Progettazione di moduli o unita' didattiche per il potenziamento delle competenze	Presente	43,7	42,4	45,4
Altro	Dato Mancante	2,3	2,5	4,5

## Domande Guida

A partire dai documenti ministeriali di riferimento, in che modo il curricolo di istituto e' stato articolato per rispondere ai bisogni formativi degli studenti e alle attese educative e formative del contesto locale?

La scuola ha individuato quali traguardi di competenza gli studenti nei diversi anni dovrebbero acquisire? Sono individuate anche le competenze chiave europee (es. competenze sociali e civiche)?

Gli insegnanti utilizzano il curricolo definito dalla scuola come strumento di lavoro per la loro attivita'?

Le attivita' di ampliamento dell'offerta formativa sono progettate in raccordo con il curricolo di istituto?

Gli obiettivi e le abilita'/competenze da raggiungere attraverso i progetti di ampliamento dell'offerta formativa sono individuati in modo chiaro?

Punti di Forza (Digitare al max 1500 caratteri)	Punti di Debolezza (Digitare al max 1500 caratteri)
<p>Il curricolo di istituto stilato sulla base delle Indicazioni Nazionali vigenti risponde ai bisogni formativi degli studenti e alle attese educative e formative.</p> <p>La scuola è stata in grado di individuare i traguardi di competenza che gli studenti, nei diversi anni, dovrebbero acquisire e le competenze chiave, esplicitate nel documento della certificazione delle competenze.</p> <p>La scuola ha adottato in via sperimentale il documento della certificazione delle competenze elaborato dal MIUR. Tutti i docenti utilizzano il curricolo definito dalla scuola come strumento di lavoro per la loro attività.</p> <p>Le attività di ampliamento dell'offerta formativa sono progettate in raccordo con il curricolo di istituto.</p> <p>Vengono individuati in modo chiaro gli obiettivi e le abilità/competenze da raggiungere attraverso i progetti di ampliamento dell'offerta formativa.</p>	<p>La progettazione non declina completamente in modo trasversale gli obiettivi di apprendimento, le competenze chiave e di cittadinanza.</p> <p>Gli strumenti per la valutazione autentica (compiti di realtà) sono in fase di sperimentazione e non sono ancora utilizzati in modo ordinario nella prassi educativa.</p>

## Subarea: Progettazione didattica

### 3.1.c Presenza di prove strutturate per classi parallele

#### 3.1.c.1 Prove strutturate in entrata-PRIMARIA

Prove strutturate in entrata-PRIMARIA				
		Riferimento Provinciale %	Riferimento Regionale %	Riferimento Nazionale %
Validi	Nessuna prova	11,7	12,6	18,5
	Prove svolte in 1 o 2 discipline	41,5	35,8	26,9
	Prove svolte in 3 o più discipline	46,8	51,6	54,7
Situazione della scuola: RMIC8BX00R		Prove svolte in 3 o più discipline		

#### 3.1.c.1 Prove strutturate in entrata-SECONDARIA

Prove strutturate in entrata-SECONDARIA				
		Riferimento Provinciale %	Riferimento Regionale %	Riferimento Nazionale %
Validi	Nessuna prova	6,7	7,7	9,3
	Prove svolte in 1 o 2 discipline	15	14,3	15,9
	Prove svolte in 3 o più discipline	78,3	78,1	74,8
Situazione della scuola: RMIC8BX00R		Prove svolte in 3 o più discipline		

## 3.1.c.2 Prove strutturate intermedie-PRIMARIA

Prove strutturate intermedie-PRIMARIA				
		Riferimento Provinciale (% scuole in cui sono presenti gli aspetti seguenti)	Riferimento Regionale (% scuole in cui sono presenti gli aspetti seguenti)	Riferimento Nazionale (% scuole in cui sono presenti gli aspetti seguenti)
Validi	Nessuna prova	23,6	23,8	25,8
	Prove svolte in 1 o 2 discipline	31,8	27,7	22,5
	Prove svolte in 3 o più discipline	44,6	48,5	51,7
Situazione della scuola: RMIC8BX00R		Prove svolte in 3 o più discipline		

## 3.1.c.2 Prove strutturate intermedie-SECONDARIA

Prove strutturate intermedie-SECONDARIA				
		Riferimento Provinciale (% scuole in cui sono presenti gli aspetti seguenti)	Riferimento Regionale (% scuole in cui sono presenti gli aspetti seguenti)	Riferimento Nazionale (% scuole in cui sono presenti gli aspetti seguenti)
Validi	Nessuna prova	30,9	28,6	33,2
	Prove svolte in 1 o 2 discipline	16	15,5	15,9
	Prove svolte in 3 o più discipline	53,1	55,9	51
Situazione della scuola: RMIC8BX00R		Prove svolte in 1 o 2 discipline		



**3.1.c.3 Prove strutturate finali-PRIMARIA**

Prove strutturate finali-PRIMARIA				
		Riferimento Provinciale %	Riferimento Regionale %	Riferimento Nazionale %
Validi	Nessuna prova	14,7	15	17,5
	Prove svolte in 1 o 2 discipline	36,3	31,9	25,8
	Prove svolte in 3 o più discipline	49	53,1	56,8
Situazione della scuola: RMIC8BX00R		Prove svolte in 1 o 2 discipline		

**3.1.c.3 Prove strutturate finali-SECONDARIA**

Prove strutturate finali-SECONDARIA				
		Riferimento Provinciale %	Riferimento Regionale %	Riferimento Nazionale %
Validi	Nessuna prova	20,1	19,5	22,9
	Prove svolte in 1 o 2 discipline	15,1	14,4	16,1
	Prove svolte in 3 o più discipline	64,7	66,1	61,1
Situazione della scuola: RMIC8BX00R		Prove svolte in 1 o 2 discipline		

**Domande Guida**

Nella scuola vi sono strutture di riferimento (es. dipartimenti) per la progettazione didattica?

I docenti effettuano una programmazione periodica comune per ambiti disciplinari e/o classi parallele? Per quali discipline? Per quali ordini/indirizzi di scuola?

In che modo avviene l'analisi delle scelte adottate e la revisione della progettazione?

**Punti di Forza (Digitare al max 1500 caratteri)**

Per la progettazione didattica vi sono strutture di riferimento: dipartimenti, commissioni, attività di ricerca-azione, coordinamento della funzione strumentale.

I docenti della scuola primaria effettuano una programmazione periodica comune per classi parallele e per tutte le discipline.

I docenti della scuola dell'infanzia programmano periodicamente le attività educative e didattiche comuni relative ai campi di esperienza.

La scuola stabilisce un calendario di incontri di programmazione interdisciplinare e di verifica del POF che consente di elaborare proposte, analizzare le scelte adottate e revisionare la progettazione.

**Punti di Debolezza (Digitare al max 1500 caratteri)**

Nella scuola secondaria vi sono pochi momenti da dedicare al lavoro dei dipartimenti disciplinari a causa dei vincoli contrattuali relativi all'orario funzionale all'insegnamento.

**Subarea: Valutazione degli studenti****Domande Guida**

Quali aspetti del curriculum sono valutati?

Gli insegnanti utilizzano criteri comuni di valutazione per i diversi ambiti/discipline? In quali discipline, indirizzi o ordini di scuola è più frequente l'uso di criteri comuni di valutazione e in quali invece è meno frequente?

In che modo la scuola valuta l'acquisizione di competenze chiave non direttamente legate alle discipline (es. competenze sociali e civiche, competenze digitali, imparare a imparare, spirito di iniziativa e imprenditorialità)?

La scuola utilizza prove strutturate per classi parallele costruite dagli insegnanti? Per quali discipline? Per quali classi? Per quali scopi (diagnostico, formativo, sommativo, ecc.)? Sono adottati criteri comuni per la correzione delle prove?


Nella scuola vengono utilizzati strumenti quali prove di valutazione autentiche o rubriche di valutazione? Quanto è diffuso il loro utilizzo?

La scuola adotta forme di certificazione delle competenze degli studenti (a conclusione della scuola primaria e secondaria di I grado e del biennio di secondaria di II grado)?

La scuola realizza interventi didattici specifici a seguito della valutazione degli studenti?

<b>Punti di Forza (Digitare al max 1500 caratteri)</b>	<b>Punti di Debolezza (Digitare al max 1500 caratteri)</b>
<p>La scuola primaria e secondaria sono in grado di individuare criteri comuni di valutazione per tutte le discipline, per il comportamento e per il livello globale di maturazione.</p> <p>La scuola dell'infanzia utilizza prove strutturate costruite dagli insegnanti per l'ambito linguistico, adottando criteri comuni per la correzione e valutazione delle prove.</p> <p>La scuola primaria utilizza prove strutturate - anche per classi parallele - costruite dagli insegnanti per tutti gli ambiti disciplinari, adottando criteri comuni per la correzione e valutazione delle prove.</p> <p>La scuola secondaria è in grado di organizzare pause didattiche che prevedono la strutturazione di moduli di recupero per gli allievi con carenze e di moduli di approfondimento per gli altri allievi.</p> <p>La scuola riesce a progettare e realizzare interventi didattici specifici a seguito della valutazione degli studenti, attivando percorsi formativi personalizzati.</p>	<p>La scuola secondaria non utilizza con regolarità prove strutturate per classi parallele costruite dagli insegnanti per tutti gli ambiti disciplinari.</p> <p>Le prove di valutazione somministrate dai docenti non accertano regolarmente se l'alunno utilizza le conoscenze e le abilità acquisite nelle diverse discipline per risolvere situazioni problematiche.</p>

**Rubrica di valutazione e Motivazione del giudizio assegnato**

Rubrica di Valutazione	
Criterio di qualità: La scuola propone un curriculum aderente alle esigenze del contesto, progetta attività didattiche coerenti con il curriculum, valuta gli studenti utilizzando criteri e strumenti condivisi.	Situazione della scuola
<p>La scuola non ha elaborato un proprio curriculum, oppure si è limitata a riportare nel PTOF le indicazioni presenti nei documenti ministeriali di riferimento senza rielaborarli. Non sono stati definiti profili di competenze che gli studenti dovrebbero acquisire nelle varie discipline. Le attività di ampliamento dell'offerta formativa non sono presenti, oppure sono presenti ma non sono coerenti con il progetto formativo di scuola e gli obiettivi e le abilità/competenze da raggiungere non sono definiti in modo chiaro.</p> <p>Nella programmazione didattica non sono definiti obiettivi di apprendimento comuni per classi parallele o per ambiti disciplinari. Non si utilizzano modelli condivisi per la progettazione delle unità di apprendimento.</p> <p>Non sono utilizzati criteri di valutazione e strumenti di valutazione comuni, oppure i criteri di valutazione e gli strumenti di valutazione comuni sono utilizzati solo da pochi insegnanti o per poche discipline.</p>	1 - Molto critica
	2 -
<p>La scuola ha definito alcuni aspetti del proprio curriculum, rimandando per gli altri aspetti a quanto previsto nei documenti ministeriali di riferimento. La definizione dei profili di competenza per le varie discipline e anni di corso è da sviluppare in modo più approfondito. Le attività di ampliamento dell'offerta formativa sono per lo più coerenti con il progetto formativo di scuola. Gli obiettivi e le abilità/competenze da raggiungere nelle attività di ampliamento dell'offerta formativa non sono definiti sempre in modo chiaro.</p> <p>Ci sono riferimenti per la progettazione didattica e/o la valutazione degli studenti e dipartimenti disciplinari, anche se il personale è coinvolto in misura limitata. La progettazione didattica è condivisa parzialmente tra i docenti.</p> <p>I docenti fanno riferimento a criteri di valutazione comuni definiti a livello di scuola.</p> <p>La scuola utilizza prove comuni per la valutazione degli studenti, anche se non in modo sistematico. La scuola realizza interventi specifici a seguito della valutazione degli studenti, anche se in modo saltuario.</p>	3 - Con qualche criticità
	4 -
<p>La scuola ha elaborato un proprio curriculum a partire dai documenti ministeriali di riferimento. Sono stati definiti i profili di competenze per le varie discipline e anni di corso. Le attività di ampliamento dell'offerta formativa sono inserite nel progetto educativo di scuola. Gli obiettivi e le abilità/competenze da raggiungere con queste attività sono definiti in modo chiaro.</p> <p>Nella scuola sono presenti referenti e/o gruppi di lavoro sulla progettazione didattica e/o la valutazione degli studenti e dipartimenti disciplinari. La progettazione didattica viene effettuata in modo condiviso per ambiti disciplinari. I docenti utilizzano modelli comuni per la progettazione delle unità di apprendimento.</p> <p>La scuola utilizza forme di certificazione delle competenze degli studenti. I docenti utilizzano alcuni strumenti comuni per la valutazione degli studenti e hanno momenti di incontro per condividere i risultati della valutazione. La scuola realizza regolarmente interventi specifici a seguito della valutazione degli studenti.</p>	 5 - Positiva
	6 -

<p>La scuola ha elaborato un proprio curriculum a partire dai documenti ministeriali di riferimento, declinando le competenze disciplinari e trasversali per i diversi anni di corso, che gli insegnanti utilizzano come strumento di lavoro per la progettazione delle attività didattiche. Il curriculum si sviluppa tenendo conto delle caratteristiche del contesto e dei bisogni formativi della specifica utenza. Le attività di ampliamento dell'offerta formativa sono bene integrate nel progetto educativo di istituto. Tutte le attività presentano una definizione molto chiara degli obiettivi e delle abilità/competenze da raggiungere. Nella scuola sono presenti referenti e/o gruppi di lavoro sulla progettazione didattica e/o la valutazione degli studenti e dipartimenti disciplinari; i docenti sono coinvolti in maniera diffusa.</p> <p>Gli insegnanti effettuano sistematicamente una progettazione didattica condivisa, utilizzano modelli comuni per la progettazione delle unità di apprendimento e declinano chiaramente gli obiettivi e le competenze da raggiungere. La scuola utilizza forme di certificazione delle competenze degli studenti e specifica i criteri e le modalità per valutarle. I docenti utilizzano criteri di valutazione comuni e usano strumenti diversificati per la valutazione degli studenti (prove strutturate, rubriche di valutazione, ecc.). L'utilizzo di prove strutturate comuni è sistematico e riguarda la maggior parte degli ambiti disciplinari e tutti gli indirizzi/ordini di scuola. I docenti si incontrano regolarmente per riflettere sui risultati degli studenti. C'è una forte relazione tra le attività di programmazione e quelle di valutazione degli studenti. I risultati della valutazione degli studenti sono usati in modo sistematico per riorientare la programmazione e progettare interventi didattici mirati.</p>	7 - Eccellente
---	----------------

**Motivazione del giudizio assegnato**

## 3A.2 Ambiente di apprendimento

### Subarea: Dimensione organizzativa

#### 3.2.a Durata delle lezioni

##### 3.2.a.1 Modalita' orarie adottate per la durata delle lezioni-PRIMARIA

Modalita' orarie adottate per la durata delle lezioni-PRIMARIA				
		Riferimento Provinciale %	Riferimento Regionale %	Riferimento Nazionale %
Validi	Orario standard	94,1	88,7	79,6
	Orario ridotto	0,3	3,8	3,8
	Orario flessibile	5,6	7,6	16,5
Situazione della scuola: RMIC8BX00R		Orario standard		

##### 3.2.a.1 Modalita' orarie adottate per la durata delle lezioni-SECONDARIA

Modalita' orarie adottate per la durata delle lezioni-SECONDARIA				
		Riferimento Provinciale %	Riferimento Regionale %	Riferimento Nazionale %
Validi	Orario standard	88,4	83	73
	Orario ridotto	6,3	9,6	12,6
	Orario flessibile	5,3	7,4	14,3
Situazione della scuola: RMIC8BX00R		Orario standard		

## 3.2.b Organizzazione oraria

### 3.2.b.1 Modalita' orarie per l'ampliamento dell'offerta formativa-PRIMARIA

Istituto:RMIC8BX00R - Modalita' orarie per l'ampliamento dell'offerta formativa-PRIMARIA				
opzione	Situazione della scuola: RMIC8BX00R	Riferimento Provinciale (% di scuole che hanno indicato la modalità)	Riferimento Regionale (% di scuole che hanno indicato la modalità)	Riferimento Nazionale (% di scuole che hanno indicato la modalità)
In orario extra-curricolare	Presente	67,8	68,9	54,4
In orario curricolare, nelle ore di lezione	Presente	57,7	59,4	63,3
In orario curricolare, facendo ore non di 60 min.	Dato mancante	0,3	1,5	1,9
In orario curricolare, utilizzando il 20% del curricolo di scuola	Dato mancante	16,6	13,9	12,6
Sono attivita' non previste per questo a.s.	Dato mancante	4,9	4,9	6,6

### 3.2.b.1 Modalita' orarie per l'ampliamento dell'offerta formativa-SECONDARIA

Istituto:RMIC8BX00R - Modalita' orarie per l'ampliamento dell'offerta formativa-SECONDARIA				
opzione	Situazione della scuola: RMIC8BX00R	Riferimento Provinciale (% di scuole che hanno indicato la modalità)	Riferimento Regionale (% di scuole che hanno indicato la modalità)	Riferimento Nazionale (% di scuole che hanno indicato la modalità)
In orario extra-curricolare	Presente	94,4	91,7	85,7
In orario curricolare, nelle ore di lezione	Presente	43,7	46,7	54,6
In orario curricolare, facendo ore non di 60 min.	Dato mancante	3	3,1	4,9
In orario curricolare, utilizzando il 20% del curricolo di scuola	Dato mancante	10,6	10,7	11,6
Sono attivita' non previste per questo a.s.	Dato mancante	1	1,8	2,6

## 3.2.b.2 Modalita' orarie per interventi di recupero, consolidamento, potenziamento-PRIMARIA

Istituto:RMIC8BX00R - Modalita' orarie per interventi di recupero, consolidamento, potenziamento-PRIMARIA				
opzione	Situazione della scuola: RMIC8BX00R	Riferimento Provinciale (% di scuole che hanno indicato la modalità)	Riferimento Regionale (% di scuole che hanno indicato la modalità)	Riferimento Nazionale (% di scuole che hanno indicato la modalità)
In orario extra-curricolare	Presente	26,4	33,3	39,7
In orario curricolare, nelle ore di lezione	Presente	92,8	92,1	92,4
In orario curricolare, facendo ore non di 60 min.	Dato mancante	0,3	1,5	2,5
In orario curricolare, utilizzando il 20% del curricolo di scuola	Dato mancante	13	11,5	8,9
Sono attivita' non previste per questo a.s.	Dato mancante	0,7	0,4	0,4

## 3.2.b.2 Modalita' orarie per interventi di recupero, consolidamento, potenziamento-SECONDARIA

Istituto:RMIC8BX00R - Modalita' orarie per interventi di recupero, consolidamento, potenziamento-SECONDARIA				
opzione	Situazione della scuola: RMIC8BX00R	Riferimento Provinciale (% di scuole che hanno indicato la modalità)	Riferimento Regionale (% di scuole che hanno indicato la modalità)	Riferimento Nazionale (% di scuole che hanno indicato la modalità)
In orario extra-curricolare	Presente	76,2	75	73,7
In orario curricolare, nelle ore di lezione	Presente	81,8	83,7	86,7
In orario curricolare, facendo ore non di 60 min.	Dato mancante	4	4,5	6,9
In orario curricolare, utilizzando il 20% del curricolo di scuola	Dato mancante	10,3	9,4	8,8
Sono attivita' non previste per questo a.s.	Dato mancante	0	0,2	0,2

## Domande Guida

L'orario delle lezioni è articolato in modo adeguato rispetto alle esigenze di apprendimento degli studenti? La durata delle lezioni è adeguata?

In che modo la scuola cura gli spazi laboratoriali (individuazione di figure di coordinamento, aggiornamento dei materiali, ecc.)? In che misura i diversi laboratori sono accessibili? Con quale frequenza sono utilizzati? Quando sono utilizzati (orario curricolare, extracurricolare, ecc.)? Ci sono sedi, indirizzi o sezioni che vi accedono in misura minore?

In che modo la scuola utilizza le dotazioni tecnologiche presenti (fare riferimento alle dotazioni indicate nell'area 1.3 Risorse economiche e materiali)?

Quali servizi offre la biblioteca? Quali servizi potrebbero essere potenziati? Con quale frequenza gli studenti utilizzano la biblioteca?

Punti di Forza (Digitare al max 1500 caratteri)

Punti di Debolezza (Digitare al max 1500 caratteri)

<p>La scuola cura gli spazi laboratoriali e i supporti didattici nelle classi ed individua figure di coordinamento per la gestione degli stessi. Nel corso del 2016 la scuola ha rinnovato tutte le attrezzature multimediali dei laboratori di informatica. E' stato individuato un animatore digitale che, coadiuvato da un team di tre docenti, coordina le attività relative ai laboratori e alle innovazioni didattiche.</p> <p>La scuola é destinataria di finanziamenti europei (PON 2014 - 2020) per potenziamento degli ambienti digitali e di finanziamenti legati all'attuazione del Piano Scuola Digitale- Azione 24-Atelier creativi.</p> <p>I docenti referenti elaborano un calendario settimanale/mensile di accesso delle classi al fine di garantire agli studenti pari opportunità nella fruizione dei laboratori. L'articolazione dell'orario scolastico e la durata delle lezioni rispondono alle esigenze di apprendimento degli studenti. Biblioteca - servizi offerti: Catalogo Opac, Reference desk, docente dedicato (Insegnante Attività Parascolastiche) nel plesso di Via Amato, dotazione complessiva di circa 5000 titoli, prevalentemente di narrativa per ragazzi con sezioni di storia del Territorio, inserimento della biblioteca nella Bibliorete delle Biblioteche Scolastiche Laziali, coordinamento di attività di promozione della lettura. Fruizione biblioteca:</p> <ul style="list-style-type: none"> <li>- Via Amato accesso mensile per tutte le classi.</li> <li>- Via Beschi prestito-classe e accesso settimanale con docente di Approfondimento per promozione lettura</li> </ul>	<p>Alcune aule di scuola primaria non sono dotate di una postazione informatica.</p> <p>Potenziamento degli ambienti digitali da completare nel corso del 2017.</p> <p>Difficoltà di gestione della biblioteca di Via Beschi per assenza di personale esclusivamente destinato.</p>
---	---

## Subarea: Dimensione metodologica

### 3.2.c Uso dei laboratori

#### 3.2.c.1 Livello di accessibilita'

Istituto:RMIC8BX00R - Livello di accessibilita'				
opzione	Situazione della scuola: RMIC8BX00R	Riferimento Provinciale %	Riferimento Regionale %	Riferimento Nazionale %
Percentuale di laboratori con calendario	100	67,69	64,04	58,35
Percentuale di laboratori con responsabile	100	60,49	57,62	57,6



## 3.2.c.2 Quota di laboratori con dotazioni aggiornate

Istituto:RMIC8BX00R - Quota di laboratori con dotazioni aggiornate				
opzione	Situazione della scuola: RMIC8BX00R	Riferimento Provinciale %	Riferimento Regionale %	Riferimento Nazionale %
Percentuale di laboratori con dotazioni aggiornate	66,6666666666667	33,86	35,29	40,3

## Domande Guida

Quali metodologie didattiche sono utilizzate dai docenti (es. cooperative learning, classi aperte, gruppi di livello, flipped classroom, ecc.)? La scuola realizza progetti o iniziative che promuovono l'uso di specifiche metodologie didattiche?

In che misura gli insegnanti dichiarano di utilizzare le strategie didattiche strutturate (es. controllo dei compiti) e le strategie didattiche attive (es. lavori in piccoli gruppi)?

Con quale frequenza i docenti si confrontano sulle metodologie didattiche utilizzate in aula?

Punti di Forza (Digitare al max 1500 caratteri)	Punti di Debolezza (Digitare al max 1500 caratteri)
<p>La scuola è in grado di attuare modalità di apprendimento cooperativo e laboratoriale, capaci di trasformare la classe in una piccola comunità di apprendimento.</p> <p>Le LIM, i laboratori presenti, la biblioteca ed il teatro della scuola consentono di attuare un approccio metodologico stimolante e creativo.</p> <p>La scuola è in grado di promuovere attività e progetti a classi aperte anche in un'ottica di continuità.</p> <p>Diffusione nelle classi di modalità didattiche innovative: peer education, cooperative learning, brain storming, role playing, didattica capovolta, digital story telling, coding.</p> <p>Diffusione di attività i docenti si confrontano sulle metodologie didattiche utilizzate in aula di programmazione e di valutazione di compiti autentici.</p> <p>I docenti della scuola primaria si confrontano settimanalmente sulle metodologie didattiche utilizzate in aula.</p>	<p>Difficoltosa collaborazione tra colleghi a causa del pendolarismo, in alcune situazioni.</p> <p>I docenti della scuola secondaria si confrontano in modo informale sulle metodologie didattiche utilizzate in aula.</p>

## Subarea: Dimensione relazionale

## 3.2.d Uso della biblioteca

## 3.2.d.1 Presenza dei servizi di base della biblioteca

Istituto:RMIC8BX00R % - Presenza dei servizi di base della biblioteca				
opzione	Situazione della scuola: RMIC8BX00R %	Riferimento Provinciale %	Riferimento Regionale %	Riferimento Nazionale %
Nessun servizio di base	Tre servizi di base	3,2	3,5	4,2
Un servizio di base		12,1	11,6	11,8
Due servizi di base		22,3	23,5	24
Tutti i servizi di base		62,4	61,4	60

## 3.2.d.2 Presenza dei servizi avanzati della biblioteca

Istituto:RMIC8BX00R % - Presenza dei servizi avanzati della biblioteca				
opzione	Situazione della scuola: RMIC8BX00R %	Riferimento Provinciale %	Riferimento Regionale %	Riferimento Nazionale %
Nessun servizio avanzato	Due o tre servizi avanzati	76,4	77,6	74,6
Un servizio avanzato		18,6	16,7	18,2
Due servizi avanzati		5	5,2	6,2
Tutti i servizi avanzati		0	0,5	0,9

### 3.2.f Episodi problematici

#### 3.2.f.1 Azioni per contrastare episodi problematici-PRIMARIA - Furti

Istituto:RMIC8BX00R - Azioni per contrastare episodi problematici-PRIMARIA - Furti				
opzione	Situazione della scuola: RMIC8BX00R	Riferimento Provinciale %	Riferimento Regionale %	Riferimento Nazionale %
Nessun episodio	X	95,8	95,9	94,7
Nessun provvedimento		0,8	1,1	0,5
Azioni interlocutorie		1,7	1,4	2,9
Azioni costruttive		1,7	1,6	1,6
Azioni sanzionatorie		0	0	0,3

#### 3.2.f.1 Azioni per contrastare episodi problematici-PRIMARIA - Comportamenti Violenti

Istituto:RMIC8BX00R - Azioni per contrastare episodi problematici-PRIMARIA - Comportamenti Violenti				
opzione	Situazione della scuola: RMIC8BX00R	Riferimento Provinciale %	Riferimento Regionale %	Riferimento Nazionale %
Nessun episodio		52,5	58,2	58,2
Nessun provvedimento		0,7	0,5	0,3
Azioni interlocutorie		29,6	26,1	29,4
Azioni costruttive		13,7	11,9	9,3
Azioni sanzionatorie	X	3,5	3,3	2,8

#### 3.2.f.1 Azioni per contrastare episodi problematici-PRIMARIA - Atti Di Vandalismo

Istituto:RMIC8BX00R - Azioni per contrastare episodi problematici-PRIMARIA - Atti Di Vandalismo				
opzione	Situazione della scuola: RMIC8BX00R	Riferimento Provinciale %	Riferimento Regionale %	Riferimento Nazionale %
Nessun episodio		85,4	88,3	89,7
Nessun provvedimento		1,3	1,1	0,4
Azioni interlocutorie		9,2	6,8	6,1
Azioni costruttive		3,8	3	2,8
Azioni sanzionatorie		0,4	0,8	1

#### 3.2.f.1 Azioni per contrastare episodi problematici-PRIMARIA - Altre Attivita' Non Consentite

Istituto:RMIC8BX00R - Azioni per contrastare episodi problematici-PRIMARIA - Altre Attivita' Non Consentite				
opzione	Situazione della scuola: RMIC8BX00R	Riferimento Provinciale %	Riferimento Regionale %	Riferimento Nazionale %
Nessun episodio		58,9	61,3	64,3
Nessun provvedimento		0	0,3	0,4
Azioni interlocutorie		27,5	26,6	23,3
Azioni costruttive		6,8	6,8	7,2
Azioni sanzionatorie	X	6,8	5	4,9

#### 3.2.f.1 Azioni per contrastare episodi problematici-SECONDARIA - Furti

Istituto:RMIC8BX00R - Azioni per contrastare episodi problematici-SECONDARIA - Furti				
opzione	Situazione della scuola: RMIC8BX00R	Riferimento Provinciale %	Riferimento Regionale %	Riferimento Nazionale %
Nessun episodio				
Nessun provvedimento				
Azioni interlocutorie				
Azioni costruttive				
Azioni sanzionatorie				

#### 3.2.f.1 Azioni per contrastare episodi problematici-SECONDARIA - Comportamenti Violenti

<b>Istituto:RMIC8BX00R - Azioni per contrastare episodi problematici-SECONDARIA - Comportamenti Violenti</b>				
opzione	Situazione della scuola: RMIC8BX00R	Riferimento Provinciale %	Riferimento Regionale %	Riferimento Nazionale %
Nessun episodio				
Nessun provvedimento				
Azioni interlocutorie				
Azioni costruttive				
Azioni sanzionatorie				

### 3.2.f.1 Azioni per contrastare episodi problematici-SECONDARIA - Atti Di Vandalismo

<b>Istituto:RMIC8BX00R - Azioni per contrastare episodi problematici-SECONDARIA - Atti Di Vandalismo</b>				
opzione	Situazione della scuola: RMIC8BX00R	Riferimento Provinciale %	Riferimento Regionale %	Riferimento Nazionale %
Nessun episodio				
Nessun provvedimento				
Azioni interlocutorie				
Azioni costruttive				
Azioni sanzionatorie				

### 3.2.f.1 Azioni per contrastare episodi problematici-SECONDARIA - Altre Attivita' Non Consentite

<b>Istituto:RMIC8BX00R - Azioni per contrastare episodi problematici-SECONDARIA - Altre Attivita' Non Consentite</b>				
opzione	Situazione della scuola: RMIC8BX00R	Riferimento Provinciale %	Riferimento Regionale %	Riferimento Nazionale %
Nessun episodio				
Nessun provvedimento				
Azioni interlocutorie				
Azioni costruttive				
Azioni sanzionatorie				

## 3.2.f.2 Quota di studenti sospesi per anno di corso-SECONDARIA

Istituto:RMIC8BX00R - Quota di studenti sospesi per anno di corso-SECONDARIA				
opzione	Situazione della scuola: RMIC8BX00R	Riferimento Provinciale %	Riferimento Regionale %	Riferimento Nazionale %
Percentuale di studenti sospesi - 1° anno	0	0	0	0
Percentuale di studenti sospesi - 2° anno	0	0,66	0	0
Percentuale di studenti sospesi - 3° anno	1,1	0,65	0	0
Percentuale di studenti sospesi - 4° anno				
Percentuale di studenti sospesi - 5° anno				

## Domande Guida

In che modo la scuola promuove la condivisione di regole di comportamento tra gli studenti (es. definizione delle regole comuni, assegnazione di ruoli e responsabilità, ecc.)?

Come sono le relazioni tra gli studenti? E tra studenti e insegnanti? Ci sono alcune classi dove le relazioni sono più difficili? Come sono le relazioni tra insegnanti?

Quale percezione hanno gli insegnanti delle relazioni con le altre componenti (studenti, genitori, personale ATA)?

Ci sono situazioni di frequenza irregolare da parte degli studenti (es. assenze ripetute, frequenti ingressi alla seconda ora)?

In caso di comportamenti problematici da parte degli studenti quali azioni promuove la scuola? Queste azioni sono efficaci?


## Punti di Forza (Digitare al max 1500 caratteri)

La scuola ha elaborato un regolamento di Istituto condiviso nelle classi, con le famiglie e pubblicato sul sito web.  
Le relazioni tra studenti e tra studenti e insegnanti sono positive.  
La scuola è in grado di promuovere attività e progetti per fronteggiare eventuali comportamenti problematici da parte degli studenti:  
- collaborazione con Istituto di Ortofonia (attivazione di sportello d'ascolto per alunni e genitori della scuola secondaria);  
- adesione a progetti proposti dall'Ente Locale e/o da associazioni di volontariato;  
- collaborazione con Agenzia delle Entrate e Polizia di Stato (bullismo e cyberbullismo);  
- individuazione di figure di coordinamento dell'area del disagio e della disabilità (attivazione sportello d'ascolto per i genitori della scuola primaria, realizzazione di corsi sulla genitorialità, consulenze psicopedagogiche).  
Nella maggior parte dei casi le azioni sono state efficaci.

## Punti di Debolezza (Digitare al max 1500 caratteri)

Assenza di un monitoraggio di ingressi posticipati e uscite anticipate nella scuola secondaria.

**Rubrica di valutazione e Motivazione del giudizio assegnato**

<b>Rubrica di Valutazione</b>	
<b>Criterio di qualità: La scuola cura gli aspetti organizzativi, metodologici e relazionali dell'ambiente di apprendimento.</b>	<b>Situazione della scuola</b>
L'organizzazione di spazi e tempi non risponde alle esigenze di apprendimento degli studenti. Gli spazi laboratoriali, le dotazioni tecnologiche e la biblioteca non ci sono o non sono usati dalle classi. A scuola non ci sono momenti di confronto tra insegnanti sulle metodologie didattiche e le metodologie utilizzate sono limitate. Le regole di comportamento non sono definite. Ci sono molte situazioni difficili da gestire nelle relazioni tra studenti o tra studenti e insegnanti. I conflitti non sono gestiti o sono gestiti ricorrendo a modalità non efficaci.	1 - Molto critica
	2 -
L'organizzazione di spazi e tempi risponde parzialmente alle esigenze di apprendimento degli studenti. Gli spazi laboratoriali, le dotazioni tecnologiche e la biblioteca sono usati da un numero limitato di classi. A scuola ci sono momenti di confronto tra insegnanti sulle metodologie didattiche, anche se sono pochi o coinvolgono pochi insegnanti. Si utilizzano metodologie diversificate in poche classi. Le regole di comportamento sono definite, ma sono condivise in modo disomogeneo nelle classi. Le relazioni tra studenti e tra studenti e insegnanti sono abbastanza positive, anche se ci sono alcune situazioni difficili da gestire. I conflitti sono gestiti, anche se le modalità adottate non sono sempre adeguate.	3 - Con qualche criticità'
	4 -
L'organizzazione di spazi e tempi risponde alle esigenze di apprendimento degli studenti. Gli spazi laboratoriali, le dotazioni tecnologiche e la biblioteca sono usati dalla maggior parte delle classi. A scuola ci sono momenti di confronto tra insegnanti sulle metodologie didattiche e si utilizzano metodologie diversificate nelle classi. Gli studenti lavorano in gruppi, utilizzano le nuove tecnologie, realizzano ricerche o progetti. Le regole di comportamento sono definite e condivise nelle classi. Le relazioni tra studenti e tra studenti e insegnanti sono positive. I conflitti con gli studenti sono gestiti con modalità adeguate.	 5 - Positiva
	6 -
L'organizzazione di spazi e tempi risponde in modo ottimale alle esigenze di apprendimento degli studenti. Gli spazi laboratoriali, le dotazioni tecnologiche e la biblioteca sono usati con frequenza elevata da tutte le classi. A scuola ci sono numerosi momenti di confronto tra insegnanti sulle metodologie didattiche, l'utilizzo di metodologie didattiche diversificate è una pratica ordinaria in tutte le classi. Le regole di comportamento sono definite e condivise in tutte le classi. Le relazioni tra studenti e tra studenti e insegnanti sono molto positive. I conflitti con gli studenti sono gestiti con modalità efficaci.	7 - Eccellente

**Motivazione del giudizio assegnato**

L'organizzazione di spazi e tempi risponde alle esigenze di apprendimento degli studenti. Gli spazi laboratoriali sono usati da un buon numero di classi.  
La scuola incentiva l'utilizzo di modalità didattiche innovative ma la loro diffusione non è generalizzata. Gli studenti lavorano in gruppi, utilizzano le nuove tecnologie, realizzano ricerche o progetti.  
La scuola è in grado di promuovere le competenze trasversali attraverso la realizzazione di attività relazionali e sociali.  
Le regole di comportamento sono definite e condivise dalla comunità scolastica.  
I conflitti sono gestiti, anche se non sempre le modalità adottate sono efficaci.

### 3A.3 Inclusione e differenziazione

#### Subarea: Inclusione

#### 3.3.a Attivita' di inclusione

##### 3.3.a.1 Azioni attuate per l'inclusione

		Azioni attuate per l'inclusione		
		Riferimento Provinciale (% scuole in cui sono presenti gli aspetti seguenti)	Riferimento Regionale (% scuole in cui sono presenti gli aspetti seguenti)	Riferimento Nazionale (% scuole in cui sono presenti gli aspetti seguenti)
Validi	Nessuna o una azione fra quelle indicate	12,1	14,3	10,8
	Due o tre azioni fra quelle indicate	75,2	72,2	66,1
	Quattro o cinque azioni fra quelle indicate	12,7	13,4	23,1
Situazione della scuola: RMIC8BX00R		2-3 azioni		

## 3.3.a.2 Tipologia delle azioni attuate per l'inclusione

Istituto:RMIC8BX00R - Tipologia delle azioni attuate per l'inclusione				
opzione	Situazione della scuola: RMIC8BX00R	Riferimento Provinciale	Riferimento Regionale	Riferimento Nazionale
Progettazione di itinerari comuni per specifici gruppi di alunni	Presente	72,7	70,5	73
Progetti prioritari su prevenzione del disagio - inclusione	Dato mancante	36	32,1	38,6
Formazione insegnanti sull'inclusione	Dato mancante	20,3	20,3	21,2
Gruppi di lavoro composti da insegnanti sull'inclusione	Presente	96,1	97,2	96,6
Reti di scuole che realizzano progetti o iniziative per l'inclusione	Dato mancante	19,3	23,4	42,2

Domande Guida
Quali attività realizza la scuola per favorire l'inclusione degli studenti con disabilità nel gruppo dei pari? Queste attività sono efficaci?
Gli insegnanti curricolari e di sostegno utilizzano metodologie che favoriscono una didattica inclusiva? Questi interventi sono efficaci? Il raggiungimento degli obiettivi definiti nei Piani Educativi Individualizzati viene monitorato con regolarità?
In che modo la scuola si prende cura degli altri studenti con bisogni educativi speciali? I Piani Didattici Personalizzati sono aggiornati con regolarità?
La scuola realizza attività di accoglienza per gli studenti stranieri da poco in Italia? Questi interventi riescono a favorire l'inclusione degli studenti stranieri?
La scuola realizza percorsi di lingua italiana per gli studenti stranieri da poco in Italia? Questi interventi riescono a favorire il successo scolastico degli studenti stranieri?
La scuola realizza attività su temi interculturali e/o sulla valorizzazione delle diversità? Qual è la ricaduta di questi interventi sulla qualità dei rapporti tra gli studenti?
È stata fatta una verifica del raggiungimento degli obiettivi contenuti nel Piano annuale per l'inclusione?

Punti di Forza (Digitare al max 1500 caratteri)	Punti di Debolezza (Digitare al max 1500 caratteri)
<p>La scuola è in grado di realizzare attività per favorire l'inclusione degli studenti con disabilità nel gruppo dei pari. I docenti curricolari e di sostegno, in collaborazione, formulano i Piani Educativi Individualizzati, utilizzano metodologie che favoriscono una didattica inclusiva e monitorano con regolarità il raggiungimento degli obiettivi.</p> <p>La scuola ha predisposto un modello comune per il Piano Didattico Personalizzato secondo quanto indicato nella normativa vigente.</p> <p>La scuola ha realizzato un protocollo di accoglienza per gli studenti stranieri e favorisce numerosi progetti e attività:</p> <ul style="list-style-type: none"> <li>- progetto interculturale in collaborazione con il VIS</li> <li>- progetto Finestre in collaborazione con il centro Astalli.</li> <li>- corso di lingua romena</li> <li>- percorsi pomeridiani di supporto allo studio in collaborazione con la CIAO onlus</li> <li>- interventi individuali e laboratoriali di supporto ad alunni BES e a classi problematiche in collaborazione con l'associazione Assistenza Territorio (X Municipio)</li> </ul>	<p>Assenza di mediatori culturali.</p> <p>Difficoltà di comunicazione con le famiglie degli alunni stranieri.</p> <p>Carenza di un corso di L2 per alunni stranieri di prima immigrazione.</p>

## Subarea: Recupero e potenziamento



### 3.3.b Attivita' di recupero

#### 3.3.b.3 Tipologia delle azioni realizzate per il recupero-PRIMARIA

Istituto:RMIC8BX00R - Tipologia delle azioni realizzate per il recupero-PRIMARIA				
opzione	Situazione della scuola: RMIC8BX00R	Riferimento Provinciale %	Riferimento Regionale %	Riferimento Nazionale %
Gruppi di livello all'interno delle classi	Presente	91,5	91,4	92,7
Gruppi di livello per classi aperte	Dato mancante	52,1	53	48,7
Sportello per il recupero	Dato mancante	6,8	6,6	7,1
Corsi di recupero pomeridiani	Dato mancante	14	18,5	22,7
Individuazione di docenti tutor	Dato mancante	6,8	7,9	11,5
Giornate dedicate al recupero	Dato mancante	22,8	24,5	17,6
Supporto pomeridiano per lo svolgimento dei compiti	Presente	8,5	9,3	14,9
Altro	Dato mancante	10,1	10,6	16,2

#### 3.3.b.3 Tipologia delle azioni realizzate per il recupero-SECONDARIA

Istituto:RMIC8BX00R - Tipologia delle azioni realizzate per il recupero-SECONDARIA				
opzione	Situazione della scuola: RMIC8BX00R	Riferimento Provinciale %	Riferimento Regionale %	Riferimento Nazionale %
Gruppi di livello all'interno delle classi	Presente	87,4	88,2	88,7
Gruppi di livello per classi aperte	Presente	40,1	42,6	39,1
Sportello per il recupero	Dato mancante	14,2	12,7	14
Corsi di recupero pomeridiani	Dato mancante	65,2	62,5	59,6
Individuazione di docenti tutor	Dato mancante	9,9	10,5	15,4
Giornate dedicate al recupero	Presente	43,4	41,5	25,9
Supporto pomeridiano per lo svolgimento dei compiti	Presente	23,5	21	24,4
Altro	Dato mancante	11,6	12,5	16,1

### 3.3.c Attivita' di potenziamento

#### 3.3.c.1 Tipologia delle azioni realizzate per il potenziamento-PRIMARIA

Istituto:RMIC8BX00R - Tipologia delle azioni realizzate per il potenziamento-PRIMARIA				
opzione	Situazione della scuola: RMIC8BX00R	Riferimento Provinciale (% scuole in cui sono presenti gli aspetti seguenti)	Riferimento Regionale (% scuole in cui sono presenti gli aspetti seguenti)	Riferimento Nazionale (% scuole in cui sono presenti gli aspetti seguenti)
Gruppi di livello all'interno delle classi	Presente	77,9	76,2	75
Gruppi di livello per classi aperte	Dato mancante	35,2	36,9	32
Partecipazione a gare o competizioni interne alla scuola	Dato mancante	41,4	38,4	34,2
Partecipazione a gare o competizioni esterne alla scuola	Dato mancante	51,1	52,5	49,5
Giornate dedicate al recupero e al potenziamento	Dato mancante	24,8	27,2	17,9
Partecipazione a corsi o progetti in orario curricolare	Presente	67,4	70	61,1
Partecipazione a corsi o progetti in orario extra- curricolare	Dato mancante	46,6	52,5	46,3
Altro	Dato mancante	3,6	3,1	4,3

#### 3.3.c.1 Tipologia delle azioni realizzate per il potenziamento-SECONDARIA

Istituto:RMIC8BX00R - Tipologia delle azioni realizzate per il potenziamento-SECONDARIA				
opzione	Situazione della scuola: RMIC8BX00R	Riferimento Provinciale (% scuole in cui sono presenti gli aspetti seguenti)	Riferimento Regionale (% scuole in cui sono presenti gli aspetti seguenti)	Riferimento Nazionale (% scuole in cui sono presenti gli aspetti seguenti)
Gruppi di livello all'interno delle classi	Presente	75,2	74,8	74
Gruppi di livello per classi aperte	Presente	32,8	36,2	33,1
Partecipazione a gare o competizioni interne alla scuola	Presente	60,3	53,3	52,6
Partecipazione a gare o competizioni esterne alla scuola	Presente	82,1	81,9	80,8
Giornate dedicate al recupero e al potenziamento	Presente	36,8	38,2	26,9
Partecipazione a corsi o progetti in orario curricolare	Presente	74,2	74,1	66,5
Partecipazione a corsi o progetti in orario extra- curricolare	Presente	82,5	83	78,5
Altro	Dato mancante	5,6	5,1	5

#### Domande Guida


Quali gruppi di studenti presentano maggiori difficoltà di apprendimento?
Quali interventi sono realizzati per rispondere alle difficoltà di apprendimento degli studenti?
Sono previste forme di monitoraggio e valutazione dei risultati raggiunti dagli studenti con maggiori difficoltà?
Gli interventi che la scuola realizza per supportare gli studenti con maggiori difficoltà sono efficaci?
In che modo la scuola favorisce il potenziamento degli studenti con particolari attitudini disciplinari?
Gli interventi di potenziamento realizzati sono efficaci?
Nel lavoro d'aula quali interventi individualizzati in funzione dei bisogni educativi degli studenti vengono utilizzati? Quanto è diffuso l'utilizzo di questi interventi nelle varie classi della scuola?

**Punti di Forza (Digitare al max 1500 caratteri)**

**Punti di Debolezza (Digitare al max 1500 caratteri)**

<p>La scuola è in grado di progettare e realizzare interventi didattici specifici a seguito della valutazione degli studenti, attivando percorsi formativi personalizzati.</p> <p>La scuola è organizzata in modo da favorire l'inclusione e l'integrazione sia nella quotidianità del lavoro scolastico, sia con gli interventi trasversali curricolari e soprattutto con la possibilità di offrire attività formative extracurricolari (in orario pomeridiano).</p> <p>La scuola secondaria organizza pause didattiche che prevedono la strutturazione di moduli di recupero per gli allievi con carenze e di moduli di approfondimento per gli altri allievi.</p>	<p>A fronte della presenza di un numero di disabili certificati notevolmente superiore alla media nazionale e regionale non vi è un altrettanto organico di docenti di sostegno con apposito titolo di specializzazione.</p> <p>Scarsa efficacia degli interventi di insegnamento sugli alunni stranieri a causa dell'eccessiva mobilità degli stessi nel territorio.</p> <p>Nonostante le strategie di supporto attivate per fronteggiare le problematiche di cui sono portatori gli alunni dei centri per l'emergenza sociale e abitativa permangono difficoltà.</p>
--	--

**Rubrica di valutazione e Motivazione del giudizio assegnato**

<b>Rubrica di Valutazione</b>	
<b>Critero di qualità: La scuola cura l'inclusione degli studenti con bisogni educativi speciali, valorizza le differenze culturali, adegua l'insegnamento ai bisogni formativi di ciascuno studente attraverso percorsi di recupero e potenziamento.</b>	<b>Situazione della scuola</b>
Le attività realizzate dalla scuola sono insufficienti a garantire l'inclusione degli studenti con bisogni educativi speciali. La scuola non dedica sufficiente attenzione al rispetto delle differenze e della diversità culturale. La differenziazione dei percorsi didattici in funzione dei bisogni formativi dei singoli studenti è assente o insufficiente, oppure singoli insegnanti realizzano percorsi differenziati in poche classi, senza forme di coordinamento delle attività a livello di scuola.	1 - Molto critica
	2 -
Le attività realizzate dalla scuola per gli studenti con bisogni educativi speciali sono sufficienti. La qualità degli interventi didattici per gli studenti con bisogni educativi speciali è in generale accettabile, ma ci sono aspetti da migliorare. Gli obiettivi educativi per questi studenti sono scarsamente definiti e il loro raggiungimento non viene monitorato. La scuola dedica un'attenzione appena sufficiente al rispetto delle differenze e della diversità culturale. La differenziazione dei percorsi didattici in funzione dei bisogni formativi dei singoli studenti è sufficientemente strutturata, anche se non applicata in modo diffuso a livello di scuola. Gli obiettivi educativi non sempre sono definiti e non sono presenti forme di monitoraggio e valutazione per verificarne il raggiungimento. Gli interventi individualizzati nel lavoro d'aula sono poco diffusi a livello di scuola.	3 - Con qualche criticità
	4 -
Le attività realizzate dalla scuola per gli studenti con bisogni educativi speciali sono efficaci. In generale le attività didattiche sono di buona qualità. La scuola monitora il raggiungimento degli obiettivi previsti per gli studenti con bisogni educativi speciali. La scuola promuove il rispetto delle differenze e della diversità culturale. La differenziazione dei percorsi didattici in funzione dei bisogni educativi dei singoli studenti è ben strutturata a livello di scuola. Gli obiettivi educativi sono definiti e sono presenti modalità di verifica degli esiti. Gli interventi individualizzati nel lavoro d'aula sono piuttosto diffusi a livello di scuola.	 5 - Positiva
	6 -
Nelle attività di inclusione sono attivamente coinvolti diversi soggetti (docenti curricolari, di sostegno, tutor, famiglie, enti locali, associazioni) compreso il gruppo dei pari. Le attività didattiche per gli studenti con bisogni educativi speciali sono di buona qualità. La scuola monitora sistematicamente il raggiungimento degli obiettivi previsti per gli studenti con bisogni educativi speciali e a seguito di ciò, se necessario, gli interventi vengono rimodulati. La scuola promuove efficacemente il rispetto delle differenze e della diversità culturale. La differenziazione dei percorsi didattici in funzione dei bisogni formativi dei singoli studenti è efficacemente strutturata a livello di scuola; le attività rivolte ai diversi gruppi di studenti raggiungono tutti i potenziali destinatari. Gli obiettivi educativi sono ben definiti e sono adottate modalità di verifica degli esiti. Gli interventi individualizzati sono utilizzati in maniera sistematica nel lavoro d'aula.	7 - Eccellente

**Motivazione del giudizio assegnato**



### 3A.4 Continuita' e orientamento

#### Subarea: Continuita'

##### 3.4.a Attivita' di continuita'

###### 3.4.a.1 Tipologia delle azioni realizzate per la continuita' -PRIMARIA

Istituto:RMIC8BX00R - Tipologia delle azioni realizzate per la continuita' -PRIMARIA				
opzione	Situazione della scuola: RMIC8BX00R	Riferimento Provinciale (% scuole in cui sono presenti gli aspetti seguenti)	Riferimento Regionale (% scuole in cui sono presenti gli aspetti seguenti)	Riferimento Nazionale (% scuole in cui sono presenti gli aspetti seguenti)
Incontri tra insegnanti dell'infanzia e della primaria per scambio di informazioni utili alla formazione delle classi	Presente	96,1	96,7	96,6
Incontri tra insegnanti dell'infanzia e della primaria per definire le competenze in uscita e in entrata	Presente	79,8	83,4	78,3
Visita della scuola primaria da parte dei bambini dell'infanzia	Presente	94,5	94,7	96
Attivita' educative per i bambini dell'infanzia con insegnanti della primaria	Presente	70,4	69,3	65,7
Attivita' educative comuni tra bambini dell'infanzia e della primaria	Presente	83,4	83,7	79
Trasmissione dall'infanzia alla primaria di fascicoli articolati sul percorso formativo dei singoli studenti	Presente	61,9	62,7	63,9
Altro	Dato mancante	15,3	14,8	14,3

###### 3.4.a.1 Tipologia delle azioni realizzate per la continuita' -SECONDARIA

Istituto:RMIC8BX00R - Tipologia delle azioni realizzate per la continuita' -SECONDARIA				
opzione	Situazione della scuola: RMIC8BX00R	Riferimento Provinciale (% scuole in cui sono presenti gli aspetti seguenti)	Riferimento Regionale (% scuole in cui sono presenti gli aspetti seguenti)	Riferimento Nazionale (% scuole in cui sono presenti gli aspetti seguenti)
Incontri tra insegnanti della primaria e della secondaria per scambio di informazioni utili alla formazione delle classi	Presente	97	97,3	97,1
Incontri tra insegnanti della primaria e della secondaria per definire le competenze in uscita e in entrata	Presente	85,8	88,2	78,9
Visita della scuola secondaria da parte degli studenti della primaria	Presente	95	95,3	95
Attivita' educative per studenti della primaria con insegnanti della secondaria	Presente	84,1	84,4	74,1
Attivita' educative comuni tra studenti della primaria e della secondaria	Presente	81,8	83	73,4
Trasmissione dalla primaria alla secondaria di fascicoli articolati sul percorso formativo dei singoli studenti	Presente	55,3	55,4	51,8
Altro	Dato mancante	13,2	12,9	13,7

#### Domande Guida

Quali azioni realizza la scuola per garantire la continuita' educativa per gli studenti nel passaggio da un ordine di scuola all'altro?

Gli insegnanti di ordini di scuola diversi si incontrano per parlare della continuità educativa (formazione delle classi, competenze attese in ingresso, prevenzione degli abbandoni, ecc.)?

Gli interventi realizzati per garantire la continuità educativa sono efficaci?

Punti di Forza (Digitare al max 1500 caratteri)	Punti di Debolezza (Digitare al max 1500 caratteri)
<p>La scuola programma:</p> <ul style="list-style-type: none"> <li>- incontri tra insegnanti dell'infanzia, della primaria e della secondaria per scambio di informazioni utili alla formazione delle classi;</li> <li>- attività educative per studenti in uscita dalla primaria in classi di scuola secondaria e per studenti in uscita dall'infanzia in classi di scuola primaria;</li> <li>- attività educative comuni tra studenti delle classi iniziali e terminali dei vari gradi scolastici.</li> </ul>	<p>Scarsa definizione delle competenze in uscita e in entrata.</p> <p>Scarse occasioni di incontro fra docenti dei diversi gradi scolastici per un confronto e condivisione metodologico - didattica.</p> <p>Insufficiente monitoraggio dei risultati degli studenti nel passaggio da un ordine di scuola all'altro.</p> <p>Scarsa ricaduta nelle iscrizioni di passaggio, all'interno dell'Istituto, dalla scuola primaria alla secondaria nonostante le attività di continuità.</p>

## Subarea: Orientamento

### 3.4.b Attività di orientamento

#### 3.4.b.1 Tipologia delle azioni realizzate per l'orientamento-SECONDARIA

Istituto:RMIC8BX00R - Tipologia delle azioni realizzate per l'orientamento-SECONDARIA				
opzione	Situazione della scuola: RMIC8BX00R	Riferimento Provinciale (% scuole in cui sono presenti gli aspetti seguenti)	Riferimento Regionale (% scuole in cui sono presenti gli aspetti seguenti)	Riferimento Nazionale (% scuole in cui sono presenti gli aspetti seguenti)
Percorsi di orientamento per la comprensione di sé e delle proprie inclinazioni	Presente	74,5	74,6	81,6
Collaborazione con soggetti esterni per le attività di orientamento	Presente	56	48,2	55,8
Utilizzo di strumenti per l'orientamento	Dato mancante	69,5	63,2	55,1
Presentazione agli studenti dei diversi indirizzi di scuola secondaria di II grado	Presente	97,7	97,8	97,8
Monitoraggio degli studenti dopo l'uscita dalla scuola	Dato mancante	47,4	47,5	49,7
Incontri individuali degli studenti con i docenti referenti per l'orientamento per ricevere supporto nella scelta della scuola superiore	Presente	52,6	54,9	58,4
Predisposizione di un modulo articolato per il consiglio orientativo da consegnare agli studenti	Presente	71,5	73	76,4
Altro	Dato mancante	18,9	19	21,1

#### Domande Guida

La scuola realizza percorsi di orientamento per la comprensione di sé e delle proprie inclinazioni? Quali classi sono coinvolte?

La scuola realizza attività di orientamento finalizzate alla scelta del percorso formativo successivo? Queste attività coinvolgono le realtà formative del territorio? La scuola organizza incontri/attività rivolti alle famiglie sulla scelta del percorso formativo successivo?

La scuola realizza attività di orientamento al territorio e alle realtà produttive e professionali?

La scuola secondaria di I grado monitora quanti studenti seguono il consiglio orientativo?

In che modo la scuola monitora se le attività di orientamento sono efficaci?

Punti di Forza (Digitare al max 1500 caratteri)	Punti di Debolezza (Digitare al max 1500 caratteri)
<p>La scuola è in grado di realizzare percorsi di orientamento per tutte le classi terze per la comprensione di se' e delle proprie inclinazioni attraverso:</p> <ul style="list-style-type: none"> <li>- attività didattiche finalizzate ad orientare lo studente verso il proprio progetto di vita;</li> <li>- interventi informativi svolti dal personale interno sulla struttura dell'istruzione superiore in Italia;</li> <li>- distribuzione del materiale informativo inviato dalle varie scuole;</li> <li>- interventi di insegnanti e alunni rappresentanti delle varie scuole del territorio;</li> <li>- elaborazione del consiglio orientativo formulato dal Consiglio di classe secondo le capacità e le attitudini del singolo alunno.</li> </ul>	<p>Scarso monitoraggio dei risultati delle proprie azioni di orientamento.</p>

## Subarea: Alternanza scuola - lavoro

### 3.4.c Consigli orientativi nel passaggio tra I e II ciclo

#### 3.4.c.1 Consiglio orientativo per tipologia

3.4.c.1 Consiglio orientativo per tipologia								
	% Apprendistato	% Artistica	% Linguistica	% Professionale	% Qualsiasi area	% Scientifica	% Tecnica	% Umanistica
RMIC8BX00R	0,2	11,6	12,4	17,4	0,6	13,5	28,0	16,7



**3.4.c.2 Corrispondenza tra consiglio orientativo e scelta effettuata**

<b>3.4.c.2 Corrispondenza tra consiglio orientativo e scelta effettuata</b>				
	Consigli Corrispondenti		Consigli non Corrispondenti	
	%		%	
RMIC8BX00R		62,2		37,8
ROMA		72,8		27,2
LAZIO		73,3		26,7
ITALIA		73,0		27,0


**3.4.c.3 Promossi al I anno che hanno seguito il consiglio orientativo**

<b>3.4.c.3 Promossi al I anno che hanno seguito il consiglio orientativo</b>		
	Promossi che hanno seguito il Consiglio Orientativo	Promossi che non hanno seguito il Consiglio Orientativo
	%	%
RMIC8BX00R	94,8	61,8
- Benchmark*		
ROMA	91,8	78,0
LAZIO	92,2	79,3
ITALIA	90,7	77,7

Domande Guida
Quante convenzioni la scuola stipula con imprese, associazioni, enti o altri soggetti disponibili ad accogliere studenti in percorsi di alternanza scuola-lavoro? Con quali tipologie di imprese, associazioni, ecc. vengono stipulate convenzioni? La gamma delle imprese con cui la scuola stipula convenzioni è diversificata?
La scuola conosce i fabbisogni formativi del tessuto produttivo del territorio?
In che modo la scuola progetta i percorsi di alternanza scuola-lavoro (esperienze di co-progettazione, ruolo dei tutor di scuola e dei tutor aziendali, ecc.)?
In che modo i percorsi di alternanza scuola lavoro si integrano con il Piano dell'offerta formativa triennale della scuola?
In che modo la scuola monitora i percorsi di alternanza scuola-lavoro?
La scuola ha definito le competenze attese per gli studenti al termine dell'esperienza di alternanza?
In che modo la scuola valuta e certifica le competenze acquisite dagli studenti al termine del percorso di alternanza scuola-lavoro?
Nell'ultimo anno si e' verificato un aumento del numero delle convenzioni stipulate rispetto agli anni precedenti? Per quale motivo?
Nell'ultimo anno si e' verificato un aumento del numero degli studenti che prendono parte ai percorsi di alternanza scuola-lavoro rispetto agli anni precedenti? Quali sono le ricadute per la scuola?

Punti di Forza (Digitare al max 1500 caratteri)	Punti di Debolezza (Digitare al max 1500 caratteri)
Non è prevista nel grado scolastico dell'Istituto.	Non è prevista nel grado scolastico dell'Istituto.

**Rubrica di valutazione e Motivazione del giudizio assegnato**

Rubrica di Valutazione	
Criterio di qualità: La scuola garantisce la continuità' dei percorsi scolastici e cura l'orientamento personale, scolastico e professionale degli studenti.	Situazione della scuola
Le attività' di continuità' e/o di orientamento sono assenti o insufficienti, oppure singoli insegnanti realizzano attività' di continuità' e/o orientamento limitatamente ad alcune sezioni, senza forme di coordinamento a livello di scuola. Per la scuola secondaria di II grado - La scuola ha stipulato convenzioni con un partenariato non diversificato di imprese ed associazioni del territorio. Il numero di convenzioni e' nettamente inferiore al riferimento provinciale. La scuola non ha integrato nella propria offerta formativa i percorsi di alternanza scuola - lavoro. I progetti di alternanza non rispondono ai fabbisogni formativi del tessuto produttivo del territorio. Le attività' di alternanza non vengono monitorate. La scuola non ha definito le competenze attese per gli studenti a conclusione dei percorsi di alternanza e non utilizza criteri di valutazione delle competenze acquisite al termine dell'alternanza.	1 - Molto critica
	2 -
Le attività' di continuità' presentano un livello di strutturazione sufficiente anche se sono prevalentemente orientate alla formazione delle classi. Le attività' di orientamento coinvolgono almeno tutte le classi finali. La qualità' delle attività' proposte agli studenti e' in genere accettabile, anche se per lo più' limitate a presentare i diversi indirizzi di scuola superiore / corsi di studio universitari. La scuola non monitora i risultati delle proprie azioni di orientamento. Per la scuola secondaria di II grado - La scuola ha stipulato convenzioni con un partenariato non diversificato di imprese ed associazioni. Il numero di convenzioni stipulate è di poco inferiore al riferimento provinciale. La scuola ha integrato in modo non organico nella propria offerta formativa i percorsi di alternanza scuola – lavoro. I progetti di alternanza scuola lavoro rispondono solo in parte ai fabbisogni professionali del territorio e alle esigenze formative degli studenti. Le attività di alternanza scuola – lavoro vengono monitorate in modo occasionale. La scuola non definisce i criteri di valutazione delle competenze acquisite al termine del percorso di alternanza scuola-lavoro.	3 - Con qualche criticità'
	4 - 
Le attività' di continuità' sono ben strutturate. La collaborazione tra i docenti di ordini di scuola diversi e' consolidata. La scuola realizza diverse attività finalizzate ad accompagnare gli studenti nel passaggio da un ordine di scuola all'altro. Le attività' di orientamento sono ben strutturate e coinvolgono anche le famiglie. La scuola realizza percorsi finalizzati alla conoscenza di sé e delle proprie attitudini. Gli studenti dell'ultimo anno e le famiglie, oltre a partecipare alle presentazioni delle diverse scuole/indirizzi di studio universitario, sono coinvolti in attività organizzate all'esterno (scuole, centri di formazione, università'). La scuola realizza attività' di orientamento alle realtà' produttive e professionali del territorio. La scuola monitora i risultati delle proprie azioni di orientamento; un buon numero di studenti segue il consiglio orientativo della scuola. Per la scuola secondaria di II grado - La scuola ha stipulato convenzioni con un variegato partenariato di imprese ed associazioni. Il numero di convenzioni stipulate è uguale o di poco superiore al riferimento provinciale. La scuola ha integrato nella propria offerta formativa i percorsi di alternanza scuola – lavoro. I progetti di alternanza rispondono ai fabbisogni professionali del territorio. Le attività di alternanza vengono monitorate. La scuola valuta e certifica le competenze degli studenti al termine del percorso di alternanza.	5 - Positiva

<p>Le attività di continuità sono organizzate in modo efficace. La collaborazione tra docenti di ordini di scuola diversi è ben consolidata e si concretizza nella progettazione di attività per gli studenti finalizzate ad accompagnarli nel passaggio tra un ordine di scuola e l'altro. La scuola predispone informazioni articolate sul percorso scolastico dei singoli studenti (es. portfolio) e monitora gli esiti degli studenti nel passaggio da un ordine di scuola all'altro. La scuola realizza azioni di orientamento finalizzate a far emergere le inclinazioni individuali che coinvolgono più classi, non solo quelle dell'ultimo anno. Inoltre propone attività mirate a far conoscere l'offerta formativa presente sul territorio, anche facendo svolgere attività formative esterne (scuole, centri di formazione, università). Le attività di orientamento sono ben strutturate e pubblicizzate e coinvolgono anche le famiglie. La scuola monitora i risultati delle proprie azioni di orientamento; la stragrande maggioranza degli studenti segue il consiglio orientativo della scuola.</p> <p>Per la scuola secondaria di II grado - La scuola ha stipulato convenzioni con un partenariato diversificato di imprese ed associazioni. Il numero di convenzioni stipulate è nettamente superiore al riferimento provinciale. La scuola ha integrato in modo organico nella propria offerta formativa i percorsi di alternanza scuola – lavoro. I progetti di alternanza scuola lavoro rispondono in modo coerente ai fabbisogni formativi del tessuto produttivo del territorio e alle esigenze formative degli studenti. Le attività di alternanza vengono monitorate in maniera regolare. La scuola ha definito le competenze attese per gli studenti a conclusione dei percorsi di alternanza. La scuola valuta e certifica le competenze degli studenti al termine del percorso di alternanza sulla base di criteri definiti e condivisi.</p>	6 -	7 - Eccellente
--	-----	----------------

#### Motivazione del giudizio assegnato

Le attività di continuità presentano un livello di strutturazione sufficiente anche se sono prevalentemente orientate alla formazione delle classi e allo svolgimento di attività comuni.

Le attività di orientamento coinvolgono tutte le classi di passaggio.

La qualità delle attività proposte agli studenti è in genere accettabile e si concretizza nella progettazione di attività per gli studenti oltre che nella presentazione dei diversi istituti scolastici.

Gli studenti dell'ultimo anno di scuola dell'infanzia, primaria e secondaria sono coinvolti in attività comuni organizzate nelle scuole dell'ordine successivo.

Un buon numero di famiglie e studenti segue il consiglio orientativo della scuola.

La scuola deve maggiormente monitorare i risultati delle proprie azioni di continuità e orientamento.

### 3B Processi - Pratiche gestionali e organizzative

#### 3B.5 Orientamento strategico e organizzazione della scuola

##### Subarea: Missione e visione della scuola

Domande Guida
La missione e la visione dell'istituto sono definite chiaramente?
La missione e la visione dell'istituto sono condivise all'interno della comunità scolastica? Sono rese note anche all'esterno, presso le famiglie e il territorio?

Punti di Forza (Digitare al max 1500 caratteri)	Punti di Debolezza (Digitare al max 1500 caratteri)
<p>La missione dell'istituto e le priorità trovano una formulazione esplicita nel PTOF e nel Programma Annuale.</p> <p>La loro definizione, annualmente oggetto di riflessione e aggiornamento, segue una procedura formalizzata per la condivisione all'interno della comunità scolastica, in particolare nello staff di direzione, nel collegio docenti, nel consiglio di istituto.</p> <p>La missione dell'istituto e le priorità sono rese note anche all'esterno, presso le famiglie e il territorio, tramite il sito della scuola, gli incontri per le iscrizioni e gli incontri scuola - famiglia, la divulgazione di brochure informative.</p>	<p>Mancano indagini finalizzate alla rilevazione dei bisogni ed aspettative dei portatori di interesse esterni.</p> <p>Alcune famiglie sono ancora sprovviste di competenze e mezzi tecnologici per accedere al sito e alla piattaforma gestionale utilizzata dalla scuola.</p>

##### Subarea: Monitoraggio delle attività

Domande Guida
In che modo la scuola monitora lo stato di avanzamento delle attività che svolge? Quali strumenti di monitoraggio adotta?
La scuola utilizza forme di bilancio sociale per rendicontare la propria attività all'esterno?

Punti di Forza (Digitare al max 1500 caratteri)	Punti di Debolezza (Digitare al max 1500 caratteri)
<p>La scuola è in grado di pianificare le azioni per il raggiungimento dei propri obiettivi attraverso le seguenti fasi:</p> <ul style="list-style-type: none"> <li>- analisi dello staff di direzione delle verifiche del POF dell'anno precedente;</li> <li>- proposta delle aree di miglioramento nell'ambito degli organi collegiali: consiglio di classe, interclasse, intersezione;</li> <li>- delibere del collegio docenti, consiglio di istituto;</li> <li>- attività di gruppi di lavoro e commissioni;</li> <li>- attuazione di monitoraggi relativi ai progetti interdisciplinari e all'adozione del curricolo per competenze e del nuovo modello delle unità di apprendimento.</li> <li>- monitoraggio finale e valutazione delle azioni individuate da parte delle funzioni strumentali.</li> </ul> <p>La scuola effettua attività di monitoraggio del raggiungimento degli obiettivi tramite incontri di verifica .</p>	<p>Mancanza della rilevazione dei bisogni dell'utenza.</p>

##### Subarea: Organizzazione delle risorse umane

### 3.5.a Gestione delle funzioni strumentali

#### 3.5.a.1 Modalita' di distribuzione delle risorse per le funzioni strumentali

Modalita' di distribuzione delle risorse per le funzioni strumentali				
		Riferimento Provinciale %	Riferimento Regionale %	Riferimento Nazionale %
Validi	Meno di 500 €	16,4	16,2	14,4
	Tra 500 e 700 €	27,9	27,9	26,8
	Tra 700 e 1000 €	34,6	34,5	35
	Più di 1000 €	21,2	21,3	23,8
	n.d.			
Situazione della scuola: RMIC8BX00R	Piu' di 1000 euro			

### 3.5.b Gestione del Fondo di Istituto

#### 3.5.b.1 Ripartizione del FIS tra insegnanti e personale ATA

Istituto:RMIC8BX00R % - Ripartizione del FIS tra insegnanti e personale ATA				
opzione	Situazione della scuola: RMIC8BX00R %	Riferimento Provinciale %	Riferimento Regionale %	Riferimento Nazionale %
Percentuale del FIS per gli insegnanti	Dato Mancante	70,7	70,9	72,8
Percentuale del FIS per gli ATA	Dato Mancante	29,4	29,2	27,3



**3.5.b.3 Quota di insegnanti che percepisce più di 500€ di FIS**

<b>Istituto:RMIC8BX00R % - Quota di insegnanti che percepisce più di 500€ di FIS</b>				
opzione	Situazione della scuola: RMIC8BX00R %	Riferimento Provinciale %	Riferimento Regionale %	Riferimento Nazionale %
Quota insegnanti che percepisce più di 500€ (rispetto al totale degli insegnanti che usufruisce del FIS)	18,4466019417476	18,01	19,63	24,41

**3.5.b.5 Personale ATA che percepisce piu' di 500 euro di FIS**

<b>Istituto:RMIC8BX00R % - Personale ATA che percepisce piu' di 500 euro di FIS</b>				
opzione	Situazione della scuola: RMIC8BX00R %	Riferimento Provinciale %	Riferimento Regionale %	Riferimento Nazionale %
Percentuale ATA che percepisce più di 500€ (rispetto al totale del personale ATA che usufruisce del FIS)	50	51,28	51,11	40,09

## 3.5.c Gestione delle assenze degli insegnanti

## 3.5.c.1234 Assenze degli insegnanti-PRIMARIA

Istituto:RMIC8BX00R - Assenze degli insegnanti-PRIMARIA				
opzione	Situazione della scuola: RMIC8BX00R	Riferimento Provinciale %	Riferimento Regionale %	Riferimento Nazionale %
Percentuale di ore di supplenza svolte dagli insegnanti esterni	51	42,09	40,95	37,34
Percentuale di ore di supplenza retribuite svolte dagli insegnanti interni	0	6,04	6,72	7,8
Percentuale di ore di supplenza non retribuite svolte dagli insegnanti interni	12,5			
Percentuale di ore non coperte	36,5			

## 3.5.c.1234 Assenze degli insegnanti-SECONDARIA

Istituto:RMIC8BX00R - Assenze degli insegnanti-SECONDARIA				
opzione	Situazione della scuola: RMIC8BX00R	Riferimento Provinciale %	Riferimento Regionale %	Riferimento Nazionale %
Percentuale di ore di supplenza svolte dagli insegnanti esterni	33,2	3,34	3,2	3
Percentuale di ore di supplenza retribuite svolte dagli insegnanti interni	0	23,91	30,25	39,25
Percentuale di ore di supplenza non retribuite svolte dagli insegnanti interni	0			
Percentuale di ore non coperte	66,8			

**3.5.c.5 Variazione ore di supplenza non coperte-PRIMARIA**

<b>Istituto:RMIC8BX00R - Variazione ore di supplenza non coperte-PRIMARIA</b>				
opzione	Situazione della scuola: RMIC8BX00R	Riferimento Provinciale	Riferimento Regionale	Riferimento Nazionale
Variazione delle ore di insegnamento non coperte del 2016/17 rispetto al 2014/15	124	0	0	0
Variazione delle ore di supplenza svolte dagli insegnanti esterni del 2016/17 rispetto al 2014/15	180	-52,5	-49,5	-38

**3.5.c.5 Variazione ore di supplenza non coperte-SECONDARIA**

<b>Istituto:RMIC8BX00R - Variazione ore di supplenza non coperte-SECONDARIA</b>				
opzione	Situazione della scuola: RMIC8BX00R	Riferimento Provinciale	Riferimento Regionale	Riferimento Nazionale
Variazione delle ore di insegnamento non coperte del 2016/17 rispetto al 2014/15	0	0	0	0
Variazione delle ore di supplenza svolte dagli insegnanti esterni del 2016/17 rispetto al 2014/15	-288	-6	-6	0

### 3.5.d Progetti realizzati

#### 3.5.d.1 Ampiezza dell'offerta dei progetti

Istituto:RMIC8BX00R - Ampiezza dell'offerta dei progetti				
opzione	Situazione della scuola: RMIC8BX00R	Riferimento Provinciale	Riferimento Regionale	Riferimento Nazionale
Ampiezza dell'offerta dei progetti	10	10,16	9,77	11,27

**3.5.d.2 Indice di frammentazione dei progetti**

<b>Istituto:RMIC8BX00R - Indice di frammentazione dei progetti</b>				
opzione	Situazione della scuola: RMIC8BX00R	Riferimento Provinciale	Riferimento Regionale	Riferimento Nazionale
Indice di frammentazione dei progetti - spesa media per progetto in euro		10535,34	9816,38	6904,86

**3.5.d.3 Indice di spesa dei progetti per alunno**

<b>Istituto:RMIC8BX00R - Indice di spesa dei progetti per alunno</b>				
opzione	Situazione della scuola: RMIC8BX00R	Riferimento Provinciale %	Riferimento Regionale %	Riferimento Nazionale %
Indice di spesa per progetti per alunno in euro	0	43,43	48,05	48,39

## 3.5.d.4 Indice di spesa per la retribuzione del personale nei progetti

Istituto:RMIC8BX00R - Indice di spesa per la retribuzione del personale nei progetti				
opzione	Situazione della scuola: RMIC8BX00R	Riferimento Provinciale %	Riferimento Regionale %	Riferimento Nazionale %
Indice di spesa per la retribuzione del personale nei progetti		19,07	17,97	18,05

## Domande Guida

Quali funzioni strumentali ha individuato la scuola e quanti docenti svolgono tali funzioni? Come è ripartito il Fondo di istituto? Quanti docenti ne beneficiano? Quanti ATA?

In che modo sono gestite le assenze del personale?

C'è una chiara divisione dei compiti e delle aree di attività tra il personale ATA?

Le responsabilità e i compiti dei docenti che hanno incarichi specifici sono definiti in modo chiaro?

Punti di Forza (Digitare al max 1500 caratteri)	Punti di Debolezza (Digitare al max 1500 caratteri)
<p>Le Funzioni Strumentali ed i coordinatori di progetto hanno una chiara visione delle loro funzioni di ruolo e delle attività ad esse connesse, chiaramente rappresentate nel POF.</p> <p>Nel Piano delle attività, formulato dal DSGA ed adottato dal Dirigente Scolastico, c'è una chiara divisione dei compiti tra il personale ATA.</p>	<p>Pochi docenti sono disponibili ad assumere incarichi di responsabilità.</p> <p>Scarse sono le risorse economiche destinate a remunerare docenti con incarichi di responsabilità.</p> <p>Eccessivi sono i compiti a carico dei pochi docenti disponibili a ricoprire posizioni apicali.</p>

## Subarea: Gestione delle risorse economiche

## 3.5.e Progetti prioritari

## 3.5.e.1 Tipologia dei progetti prioritari

Istituto:RMIC8BX00R % - Tipologia dei progetti prioritari				
opzione	Situazione della scuola: RMIC8BX00R %	Riferimento Provinciale %	Riferimento Regionale %	Riferimento Nazionale %
Formazione e aggiornamento del personale	0	16,1	17,5	17,2
Educazione alla convivenza civile	1	14,8	16,6	14,7
Attività artistico - espressive	0	13,8	12,2	12,3
Tecnologie informatiche (TIC)	0	36	32,1	38,6
Lingue straniere	0	38,9	39,3	34,5
Prevenzione del disagio - inclusione	0	12,9	11,8	11
Abilità logico-matematiche e scientifiche	0	33,8	37,3	36,4
Abilità linguistiche / lettura / biblioteca	1	25,1	24,2	25,5
Altri argomenti	0	11,3	13,1	16,6
Progetto trasversale d' istituto	0	20,6	17,5	13,3
Orientamento - accoglienza - continuità	0	17	18,6	17,9
Sport	1	19	19	14,3



**3.5.e.2 Durata media dei progetti prioritari**

<b>Istituto:RMIC8BX00R - Durata media dei progetti prioritari</b>				
opzione	Situazione della scuola: RMIC8BX00R	Riferimento Provinciale	Riferimento Regionale	Riferimento Nazionale
Durata media dei progetti in anni	4	3,22	3,04	3,06

## 3.5.e.4 Descrizione dell'importanza dei progetti prioritari

Istituto:RMIC8BX00R % - Descrizione dell'importanza dei progetti prioritari	
	Situazione della scuola: RMIC8BX00R %
Progetto 1	Perché contribuisce a potenziare le competenze sociali di cittadinanza
Progetto 2	Perché promuove scambi culturali
Progetto 3	Perché potenzia le capacità comunicative e contribuisce ad integrare le diverse etnie presenti


## 3.5.e.5 Livello di coinvolgimento di esperti esterni nei progetti prioritari

Livello di coinvolgimento di esperti esterni nei progetti prioritari				
		Riferimento Provinciale %	Riferimento Regionale %	Riferimento Nazionale %
Validi	Nessun coinvolgimento	23,7	21,2	19,9
	Basso coinvolgimento	24,7	26,2	18,8
	Alto coinvolgimento	51,7	52,6	61,3
Situazione della scuola: RMIC8BX00R		Alto coinvolgimento		

Domande Guida
L'allocazione delle risorse economiche nel Programma annuale è coerente con il Piano Triennale dell'Offerta Formativa?
Quanto spende in media la scuola per ciascun progetto (cfr. l'indice di frammentazione della spesa)?
Quali sono i tre progetti prioritari per la scuola? Qual è la durata media di questi progetti? Sono coinvolti esperti esterni?
Le spese si concentrano sui progetti prioritari (cfr. l'indice di concentrazione della spesa)?

Punti di Forza (Digitare al max 1500 caratteri)	Punti di Debolezza (Digitare al max 1500 caratteri)
Buon livello di coerenza tra le scelte educative adottate nel Piano dell'Offerta Formativa e l'allocazione delle risorse economiche definite nel Programma Annuale.	Rispetto ai docenti ed agli esperti coinvolti, si rileva una scarsità di risorse economiche. Non sono stati individuati criteri per la definizione di progetti prioritari.

**Rubrica di valutazione e Motivazione del giudizio assegnato**

<b>Rubrica di Valutazione</b>	
<b>Criterio di qualità: La scuola definisce la propria missione e la visione, monitora in modo sistematico le attività che svolge, individua ruoli di responsabilità e compiti per il personale in modo funzionale e utilizza in modo adeguato le risorse economiche.</b>	<b>Situazione della scuola</b>
La missione e la visione della scuola non sono state definite oppure sono state definite in modo vago. Non sono presenti forme di monitoraggio delle azioni. La definizione delle responsabilità e dei compiti tra le diverse componenti scolastiche è poco chiara o non è funzionale all'organizzazione delle attività. Le spese definite nel Programma annuale non sono coerenti con le scelte indicate nel Piano triennale dell'offerta formativa. Le risorse economiche destinate ai progetti non sono investite in modo adeguato.	1 - Molto critica
	2 -
La scuola ha definito la missione e la visione, anche se sono poco condivise nella comunità scolastica e con le famiglie e il territorio. Il monitoraggio delle azioni è attuato in modo non strutturato. È presente una definizione delle responsabilità e dei compiti tra le diverse componenti scolastiche, anche se non tutti i compiti sono chiari e funzionali all'organizzazione delle attività. Solo alcune spese definite nel Programma annuale sono coerenti con le scelte indicate nel Piano triennale dell'offerta formativa. Solo una parte delle risorse economiche destinate ai progetti sono investite in modo adeguato.	3 - Con qualche criticità
	4 -
La scuola ha definito la missione e la visione e queste sono condivise nella comunità scolastica, con le famiglie e il territorio. La scuola utilizza forme strutturate di monitoraggio delle azioni. Responsabilità e compiti delle diverse componenti scolastiche sono individuati chiaramente. La maggior parte delle spese definite nel Programma annuale sono coerenti con le scelte indicate nel Piano triennale dell'offerta formativa. La maggior parte delle risorse economiche destinate ai progetti sono investite in modo adeguato.	 5 - Positiva
	6 -
La scuola ha definito la missione e la visione e queste sono condivise nella comunità scolastica, con le famiglie e il territorio. La scuola utilizza in modo sistematico forme strutturate di monitoraggio delle azioni, che permettono di orientare le strategie e riprogettare le azioni. Responsabilità e compiti del personale sono individuati chiaramente e sono funzionali alle attività. Tutte le spese definite nel Programma annuale sono coerenti con le scelte indicate nel Piano triennale dell'offerta formativa. Tutte le risorse economiche destinate ai progetti sono investite in modo adeguato.	7 - Eccellente

**Motivazione del giudizio assegnato**

## 3B.6 Sviluppo e valorizzazione delle risorse umane

### Subarea: Formazione

#### 3.6.a Formazione per gli insegnanti

##### 3.6.a.1 Numerosità delle attività di formazione

Istituto:RMIC8BX00R - Numerosità delle attività di formazione				
opzione	Situazione della scuola: RMIC8BX00R	Riferimento Provinciale	Riferimento Regionale	Riferimento Nazionale
Numero di progetti di formazione per gli insegnanti	4	11,55	12,27	13,79

## 3.6.a.2 Tipologia degli argomenti della formazione

Istituto:RMIC8BX00R - Tipologia degli argomenti della formazione				
opzione	Situazione della scuola: RMIC8BX00R	Riferimento Provinciale	Riferimento Regionale	Riferimento Nazionale
Curricolo e discipline	0	11,14	12,3	13,98
Attuazione autonomia didattica, organizzativa e gestionale delle scuole	0	10,61	11,77	13,41
Aspetti normativi	1	11,05	12,2	13,86
Valutazione degli apprendimenti, certificazione delle competenze, valutazione interna / autovalutazione	0	10,95	12,09	13,71
Progettazione e pianificazione di percorsi di miglioramento	1	10,72	11,92	13,48
Tecnologie informatiche e loro applicazione all'attività didattica	0	11,68	12,84	14,51
Inclusione studenti con disabilità e DSA	1	11,5	12,62	14,23
Inclusione studenti con cittadinanza non italiana	0	10,57	11,73	13,37
Temi multidisciplinari	0	10,74	11,91	13,51
Lingue straniere	0	10,72	11,88	13,54
Prevenzione del disagio giovanile nelle diverse forme	0	10,82	11,99	13,61
Orientamento	0	10,52	11,69	13,31
Altro	1	10,74	11,93	13,55

## 3.6.a.6 Tipologia di finanziamento delle attività di formazione

Istituto:RMIC8BX00R - Tipologia di finanziamento delle attività di formazione				
opzione	Situazione della scuola: RMIC8BX00R	Riferimento Provinciale	Riferimento Regionale	Riferimento Nazionale
Finanziato direttamente dalla scuola	2	13,5	14,68	15,89
Finanziato dalla rete di ambito	2	12,33	13,52	14,72
Finanziato dalla rete di scopo	0	11,96	13,18	14,61
Finanziato dall'ufficio scolastico regionale	0	12,53	13,72	14,92
Finanziato dal singolo docente	0	12,42	13,59	14,46
Finanziato da altri soggetti esterni	0	12,91	14,06	15,2

## Domande Guida

La scuola raccoglie le esigenze formative dei docenti e del personale ATA?

Quali temi per la formazione la scuola promuove e perché (es. curriculum e competenze, bisogni educativi speciali, tecnologie didattiche, ecc.)?

Qual è la qualità delle iniziative di formazione promosse dalla scuola?

Quali ricadute hanno le iniziative di formazione nell'attività didattica e organizzativa?

## Punti di Forza (Digitare al max 1500 caratteri)

La scuola è attiva nel raccogliere le esigenze formative dei docenti e del personale ATA  
I temi per la formazione che la scuola promuove riguardano la didattica per competenze, metodologie didattiche innovative (cooperative learning, flipped classroom), le tecnologie, l'integrazione e l'inclusione (plusdotazione).  
La scuola assicura la formazione sulla sicurezza nei luoghi di lavoro.

## Punti di Debolezza (Digitare al max 1500 caratteri)

L'avvicendamento dei docenti da un anno all'altro comporta una dispersione delle competenze acquisite durante i corsi di formazione.

## Subarea: Valorizzazione delle competenze

## Domande Guida

La scuola utilizza le informazioni sulle competenze del personale (es. curriculum, corsi frequentati, ecc.)? In che modo? La scuola tiene conto delle competenze del personale per una migliore gestione delle risorse umane (es. assegnazione di incarichi retribuiti, suddivisione dei compiti)?

Il peso attribuito ai diversi criteri dal Comitato per la valutazione dei docenti è stato ritenuto adeguato dai docenti della scuola?

La scuola adotta altre forme per la valorizzazione delle professionalità?

## Punti di Forza (Digitare al max 1500 caratteri)

La scuola si attiva per raccogliere le competenze del personale attraverso i colloqui con il Dirigente Scolastico e schede strutturate.

La scuola utilizza il curriculum o le esperienze formative fatte dai docenti per una migliore gestione delle risorse umane (es. assegnazione di incarichi, assegnazione alle classi, suddivisione del personale nei plessi)

## Punti di Debolezza (Digitare al max 1500 caratteri)

E' in fase di elaborazione il database del personale che raccolga le esperienze professionali e le competenze extra professionali.

## Subarea: Collaborazione tra insegnanti

### 3.6.b Formazione per il personale ATA

#### 3.6.b.1 Numerosità delle attività di formazione

Istituto:RMIC8BX00R - Numerosità delle attività di formazione				
opzione	Situazione della scuola: RMIC8BX00R	Riferimento Provinciale (% scuole che ha attivato gruppi per argomento)	Riferimento Regionale (% scuole che ha attivato gruppi per argomento)	Riferimento Nazionale (% scuole che ha attivato gruppi per argomento)
Numero di progetti di formazione per il personale ATA	2	2,59	2,56	2,57



## 3.6.b.2 Tipologia degli argomenti delle attivita' di formazione

Istituto:RMIC8BX00R - Tipologia degli argomenti delle attivita' di formazione				
opzione	Situazione della scuola: RMIC8BX00R	Riferimento Provinciale %	Riferimento Regionale %	Riferimento Nazionale %
Accoglienza, vigilanza e comunicazione	0	1,43	1,62	2,24
Il proprio ruolo nell'organizzazione scolastica, collaborazione con insegnanti e dirigente scolastico nei processi d'innovazione	0	1,38	1,58	2,24
Gestione amministrativa del personale	1	1,81	2	2,62
Altro	0	1,4	1,59	2,22
Gestione dell'emergenza e del primo soccorso	1	1,64	1,82	2,45
Il servizio pubblico	0	1,71	1,88	2,42
Contratti e procedure amministrativo-contabili	0	1,39	1,59	2,2
Procedure digitali sul SIDI	0	1,54	1,71	2,29
Gestione delle relazioni interne ed esterne	0	1,36	1,56	2,18
Ricostruzioni di carriera e rapporti con le ragionerie territoriali	0	1,36	1,55	2,17
Gestione dei conflitti e dei gruppi di lavoro	0	1,4	1,6	2,21
Assistenza agli alunni con disabilita'	0	1,41	1,59	2,2
Disciplina dell'accesso alla luce delle recenti innovazioni normative	0	1,39	1,57	2,2
Gestione dei beni nei laboratori	0	1,37	1,56	2,18
Gestione tecnica del sito web della scuola	0	1,4	1,59	2,21
Supporto tecnico all'attivita' didattica	0	1,36	1,55	2,17
Collaborazione insegnanti e dirigenti scolastici nei processi di innovazione	0	1,7	1,86	2,39
Autonomia scolastica	0	1,45	1,64	2,26
Gestione del bilancio e delle rendicontazioni	0	1,42	1,61	2,25
Relazioni sindacali	0	1,36	1,55	2,18
Nuova disciplina in materia di appalti pubblici e adempimenti connessi con i progetti PON	0	1,4	1,59	2,21
Gestione delle procedure di acquisto con il mercato elettronico	0	1,39	1,58	2,21
Funzionalita' e sicurezza dei laboratori	0	1,66	1,86	2,49

## 3.6.c Gruppi di lavoro degli insegnanti

## 3.6.c.1 Numerosità degli argomenti per i quali è stato attivato un gruppo di lavoro

Numerosità degli argomenti per i quali è stato attivato un gruppo di lavoro				
		Riferimento Provinciale %	Riferimento Regionale %	Riferimento Nazionale %
Validi	Nessun gruppo di lavoro	1	0,7	1,4
	Gruppi di lavoro su 1 - 3 argomenti	9,9	9,5	9,3
	Gruppi di lavoro su 4 - 6 argomenti	24,8	23,9	28
	Gruppi di lavoro su 7 argomenti o più	64,2	65,9	61,3
Situazione della scuola: RMIC8BX00R		Gruppi di lavoro su 7 argomenti o più'		

## 3.6.c.2 Tipologia degli argomenti dei gruppi di lavoro

Istituto:RMIC8BX00R - Tipologia degli argomenti dei gruppi di lavoro				
opzione	Situazione della scuola: RMIC8BX00R	Riferimento Provinciale %	Riferimento Regionale %	Riferimento Nazionale %
Criteri comuni per la valutazione degli studenti	Presente	63	64,2	55,8
Temi disciplinari	Presente	71,1	69,4	66,1
Piano triennale dell'offerta formativa	Presente	58,8	59,2	52,5
Raccordo con il territorio	Presente	62,1	61,8	58,2
Orientamento	Presente	74,9	75,5	69,6
Accoglienza	Presente	61,7	61,4	61,1
Competenze in ingresso e in uscita	Presente	86,8	86	86,2
Curricolo verticale	Presente	24,8	27,1	32,7
Inclusione	Dato mancante	21,9	24,9	30,8
Continuità'	Presente	87,1	86	80,9
Temi multidisciplinari (cittadinanza, ambiente, salute, ecc.)	Presente	91,3	91	89,6

## Domande Guida

La scuola promuove la partecipazione dei docenti a gruppi di lavoro? Su quali tematiche? Con quali modalità organizzative (es. Dipartimenti, gruppi di docenti per classi parallele, gruppi spontanei, ecc.)?


I gruppi di lavoro composti da insegnanti producono materiali o esiti utili alla scuola?

Gli insegnanti condividono strumenti e materiali didattici? C'è uno spazio per la raccolta di questi strumenti e materiali (es. archivio, piattaforma on line)?

Quale percezione hanno gli insegnanti del confronto professionale e dello scambio di informazioni tra colleghi?

Punti di Forza (Digitare al max 1500 caratteri)	Punti di Debolezza (Digitare al max 1500 caratteri)
<p>La scuola sollecita la partecipazione dei docenti a gruppi di lavoro con le seguenti modalità organizzative: dipartimenti, gruppi di docenti per classi parallele, gruppi di studio e di ricerca anche con condivisione su cloud.</p> <p>I gruppi di lavoro composti da insegnanti producono materiali utili alla scuola.</p> <p>Le tematiche maggiormente sviluppate sono:</p> <ul style="list-style-type: none"> <li>- ricerca/azione sulle competenze del curricolo.</li> <li>- sviluppo delle competenze linguistiche</li> <li>- sviluppo delle competenze digitali</li> <li>- educazione interculturale e scambi culturali</li> <li>- educazione alla solidarietà</li> <li>- educazione ambientale</li> <li>- educazione alimentare</li> <li>- educazione alla legalità</li> </ul> <p>La scuola mette a disposizione dei docenti un centro servizi dove in passato sono stati archiviati numerosi materiali didattici in forma cartacea e digitale per la condivisione.</p> <p>Il sito web della scuola dispone di un'area riservata ai docenti dove sono archiviati strumenti di lavoro.</p>	<p>Mancanza di un archivio organizzato di materiale grigio.</p>

**Rubrica di valutazione e Motivazione del giudizio assegnato**

<b>Rubrica di Valutazione</b>		
<b>Criterio di qualità: La scuola valorizza le risorse professionali, promuove percorsi formativi di qualità e incentiva la collaborazione tra pari.</b>	<b>Situazione della scuola</b>	
La scuola non promuove iniziative di formazione per il personale, oppure le iniziative attivate non sono in relazione ai bisogni formativi del personale o sono di scarsa qualità. Le modalità adottate dalla scuola per valorizzare il personale non sono chiare e gli incarichi non sono assegnati sulla base delle competenze possedute. Non sono presenti gruppi di lavoro composti da docenti, oppure i gruppi non producono esiti utili alla scuola. Gli insegnanti non condividono i materiali didattici.		1 - Molto critica
		2 -
La scuola realizza iniziative formative di qualità sufficiente, che incontrano soltanto in parte i bisogni formativi del personale. Le modalità adottate dalla scuola per valorizzare il personale non sempre sono chiare e soltanto in alcuni casi gli incarichi sono assegnati sulla base delle competenze possedute. Nella scuola sono presenti gruppi di lavoro composti da insegnanti, anche se la qualità dei materiali o degli esiti che producono è disomogenea. Soltanto alcuni insegnanti condividono i materiali didattici.		3 - Con qualche criticità
		4 -
La scuola realizza iniziative formative di buona qualità e che rispondono ai bisogni formativi del personale. Le modalità adottate dalla scuola per valorizzare il personale sono chiare e la maggior parte degli incarichi sono assegnati sulla base delle competenze possedute. Nella scuola sono presenti gruppi di lavoro composti da insegnanti, che producono materiali o esiti di buona qualità. La maggior parte degli insegnanti condivide materiali didattici di vario tipo.		5 - Positiva
		6 -
La scuola realizza iniziative formative di qualità elevata, che rispondono appieno ai bisogni formativi del personale. Le modalità adottate dalla scuola per valorizzare il personale sono chiare e condivise e gli incarichi sono assegnati sistematicamente sulla base delle competenze possedute. Nella scuola sono presenti più gruppi di lavoro composti da insegnanti, che producono materiali e strumenti di qualità eccellente. Tutti gli insegnanti condividono materiali didattici di vario tipo. I materiali didattici sono raccolti in modo sistematico.		7 - Eccellente

**Motivazione del giudizio assegnato**

### 3B.7 Integrazione con il territorio e rapporti con le famiglie

#### Subarea: Collaborazione con il territorio

##### 3.7.a Reti di scuole

###### 3.7.a.1 Partecipazione a reti di scuole

Partecipazione a reti di scuole				
		Riferimento Provinciale %	Riferimento Regionale %	Riferimento Nazionale %
Validi	Nessuna rete	4,9	4,9	4,2
	1-2 reti	43	41,4	30,4
	3-4 reti	40,1	35	34,1
	5-6 reti	10,7	13,3	17,6
	7 o piu' reti	1,3	5,5	13,6
Situazione della scuola: RMIC8BX00R		3-4 reti		

## 3.7.a.2 Reti di cui la scuola e' capofila

Reti di cui la scuola e' capofila				
		Riferimento Provinciale %	Riferimento Regionale %	Riferimento Nazionale %
Validi	Mai capofila	74,8	71,9	67
	Capofila per una rete	18,9	19,2	21,6
	Capofila per più reti	6,3	8,9	11,4
	n.d.			
Situazione della scuola: RMIC8BX00R	Capofila per una rete			

## 3.7.a.3 Apertura delle reti ad enti o altri soggetti

Apertura delle reti ad enti o altri soggetti				
		Riferimento Provinciale %	Riferimento Regionale %	Riferimento Nazionale %
Validi	Nessuna apertura	51,7	47	36,6
	Bassa apertura	16,7	16,7	17,9
	Media apertura	14,6	16,3	20,6
	Alta apertura	17	20	24,9
	n.d.			
Situazione della scuola: RMIC8BX00R	Media apertura (da 1/3 a 2/3 delle reti)			

## 3.7.a.4 Distribuzione delle reti per tipologia di finanziamento

<b>Istituto:RMIC8BX00R - Distribuzione delle reti per tipologia di finanziamento</b>				
opzione	Situazione della scuola: RMIC8BX00R	Riferimento Provinciale (% scuole che hanno attivato reti per soggetto finanziatore)	Riferimento Regionale (% scuole che hanno attivato reti per soggetto finanziatore)	Riferimento Nazionale (% scuole che hanno attivato reti per soggetto finanziatore)
Stato	3	69,8	71,8	75,2
Regione	0	8,4	12,2	19,6
Altri enti locali o altre istituzioni pubbliche	0	12,9	13,8	20,8
Unione Europea	0	6,8	6,3	10
Contributi da privati	0	3,2	3,5	8,7
Scuole componenti la rete	0	58,2	56,1	53



## 3.7.a.5 Principale motivo di partecipazione alla rete

Istituto:RMIC8BX00R - Principale motivo di partecipazione alla rete				
opzione	Situazione della scuola: RMIC8BX00R	Riferimento Provinciale (% scuole che hanno attivato reti per motivo)	Riferimento Regionale (% scuole che hanno attivato reti per motivo)	Riferimento Nazionale (% scuole che hanno attivato reti per motivo)
Per fare economia di scala	0	28	27,7	30,6
Per accedere a dei finanziamenti	1	28,3	27,1	27,5
Per migliorare pratiche didattiche ed educative	2	70,4	73,8	80,8
Per migliorare pratiche valutative	0	5,8	7	15,2
Altro	0	39,9	36,9	31,8

## 3.7.a.6 Distribuzione delle reti per attivita' svolta

Istituto:RMIC8BX00R - Distribuzione delle reti per attivita' svolta				
opzione	Situazione della scuola: RMIC8BX00R	Riferimento Provinciale (% scuole che hanno attivato reti per attività)	Riferimento Regionale (% scuole che hanno attivato reti per attività)	Riferimento Nazionale (% scuole che hanno attivato reti per attività)
Progetti o iniziative riguardanti il curricolo e le discipline	0	13,5	17,9	23
Progetti o iniziative su temi multidisciplinari	1	14,5	13,5	14,5
Attività di formazione e aggiornamento del personale	1	76,5	74,7	71,3
Progetti o iniziative di innovazione metodologica e didattica	0	14,5	18,8	25,1
Progetti o iniziative di valutazione degli apprendimenti, certificazione delle competenze, valutazione interna - autovalutazione	0	10	10,5	16,1
Progetti o iniziative di orientamento	0	4,2	6,1	12,8
Progetti o iniziative per il contrasto alla dispersione scolastica	0	6,4	7,6	16,6
Progetti o iniziative per l'inclusione di alunni con disabilità e disturbi specifici di apprendimento	0	14,1	18,6	31,9
Progetti o iniziative per l'inclusione di alunni con cittadinanza non italiana	0	2,9	3,3	13,3
Gestione di servizi in comune	0	14,1	13,1	13,8
Realizzazione del piano nazionale scuola digitale	1	10,6	12	20,1
Realizzazione di eventi e manifestazioni progetti o iniziative didattiche, educative, sportive o culturali di interesse territoriale	0	13,8	16,6	18,4
Progetti o iniziative di contrasto al bullismo e al cyber bullismo	0	5,5	9,6	8,8
Valorizzazione delle risorse professionali	0	3,5	3,9	3,8
Altro	0	27,3	24,7	19,4

## 3.7.b Accordi formalizzati

## 3.7.b.1 Varieta' dei soggetti con cui la scuola stipula accordi

Varieta' dei soggetti con cui la scuola stipula accordi				
		Riferimento Provinciale %	Riferimento Regionale %	Riferimento Nazionale %
Validi	Nessun accordo	9,1	9,1	6,9
	Bassa varietà (da 1 a 2)	19,4	18,6	16,8
	Medio - bassa varietà (da 3 a 4)	49,2	49,7	49,1
	Medio - alta varietà (da 6 a 8)	18,1	18,8	25
	Alta varietà (piu' di 8)	4,2	3,8	2,3
Situazione della scuola: RMIC8BX00R	Accordi con 3-5 soggetti			

## 3.7.b.2 Tipologia di soggetti con cui la scuola ha accordi

Istituto:RMIC8BX00R - Tipologia di soggetti con cui la scuola ha accordi				
opzione	Situazione della scuola: RMIC8BX00R	Riferimento Provinciale %	Riferimento Regionale %	Riferimento Nazionale %
Altre scuole	Presente	34,1	36,5	43,5
Universita'	Presente	61,1	60,7	59,5
Enti di ricerca	Dato Mancante	14,5	12,7	8
Enti di formazione accreditati	Presente	32,2	31,4	25,4
Soggetti privati	Dato Mancante	22,5	24,5	27
Associazioni sportive	Dato Mancante	60,1	57,9	54,8
Altre associazioni o cooperative	Presente	64,3	62,4	65
Autonomie locali	Dato Mancante	39,2	42,8	61,5
ASL	Dato Mancante	33,8	34,9	42,3
Altri soggetti	Presente	18	16,4	18,5

### 3.7.c Raccordo scuola - territorio

#### 3.7.c.1 Presenza di gruppi di lavoro per il raccordo con il territorio

Istituto:RMIC8BX00R - Presenza di gruppi di lavoro per il raccordo con il territorio				
opzione	Situazione della scuola: RMIC8BX00R	Riferimento Provinciale (% di scuole che ha attivato gruppi)	Riferimento Regionale (% di scuole che ha attivato gruppi)	Riferimento Nazionale (% di scuole che ha attivato gruppi)
Presenza di gruppi di lavoro composti da insegnanti e rappresentanti del territorio	Presente	61,7	61,4	61,1

### 3.7.d Partecipazione formale dei genitori

#### 3.7.d.1 Votanti effettivi alle elezioni del Consiglio di Istituto

Istituto:RMIC8BX00R - Votanti effettivi alle elezioni del Consiglio di Istituto				
opzione	Situazione della scuola: RMIC8BX00R	Riferimento Provinciale %	Riferimento Regionale %	Riferimento Nazionale %
Percentuale di genitori votanti effettivi sul totale degli aventi diritto	14,5185185185185	19,13	20,8	22,2

#### Domande Guida

Quali accordi di rete e collaborazioni con soggetti pubblici o privati ha la scuola? Per quali finalita'?

Qual e' la partecipazione della scuola nelle strutture di governo territoriale?

Quali ricadute ha la collaborazione con soggetti esterni sull'offerta formativa?

Punti di Forza (Digitare al max 1500 caratteri)	Punti di Debolezza (Digitare al max 1500 caratteri)
La scuola promuove RETI, ACCORDI, CONVENZIONI E COLLABORAZIONI con: 1.“C.I.A.O. ONLUS”, ASSISTENZA E TERRITORIO e UNIROMATRE per la realizzazione di laboratori di sostegno didattico- 2.L'I.D.O. per sportello d'ascolto per alunni e genitori- 3.IL MIUR E IL MINISTERO ROMENO per l'insegnamento della lingua, cultura e civiltà romana (LCCR)- 4. ROMA MAKERS: realizzazione Atelier creativi - 5. MUSEO NAZIONALE PREISTORICO ETNOGRAFICO “LUIGI PIGORINI” per tematiche antropologiche - 6. CENTRO DI CULTURA EBRAICA per progetto memoria - 7. CENTRO ASTALLI per attività di ricerca e documentazione sulle tematiche dei rifugiati e dell'asilo politico - 8. ASSOCIAZIONE “TEATRO DEL BEAU” per l'acquisizione di competenze sociali - 9. AGENZIA DELLE ENTRATE per tema della legalità fiscale - 10. COMUNE DI SANSEPOLCRO e DI RAVENNA per scambi culturali - 11. V.I.S. per gemellaggi con paesi in via di sviluppo - 12. UNIROMATRE per il Tirocinio Formativo Attivo dei docenti - 13. RETE DELLE BIBLIOTECHE SCOLASTICHE LAZIALI. 14. RETE ASAL (Associazione Scuole Autonome del Lazio). Le ricadute delle collaborazioni sono positive.	Non sempre si verifica una organica e condivisa programmazione degli interventi educativi fra scuola ed extra scuola.

### Subarea: Coinvolgimento delle famiglie

### 3.7.e Partecipazione informale dei genitori

#### 3.7.e.1 Partecipazione dei genitori agli incontri e alle attività della scuola

Partecipazione dei genitori agli incontri e alle attività della scuola				
		Riferimento Provinciale %	Riferimento Regionale %	Riferimento Nazionale %
Validi	Basso livello di partecipazione	21,6	19,2	20,1
	Medio - basso livello di partecipazione	34,7	33	30,6
	Medio - alto livello di partecipazione	33,6	35,5	36,5
	Alto livello di partecipazione	10,1	12,3	12,7
Situazione della scuola: RMIC8BX00R %		Basso livello di partecipazione		

### 3.7.f Partecipazione finanziaria dei genitori

#### 3.7.f.1 Importo medio del contributo volontario versato per studente

Istituto:RMIC8BX00R - Importo medio del contributo volontario versato per studente				
opzione	Situazione della scuola: RMIC8BX00R	Riferimento Provinciale %	Riferimento Regionale %	Riferimento Nazionale %
Contributo medio volontario per studente (in euro)	0	2,17	0	0,02

### 3.7.g Capacita' della scuola di coinvolgere i genitori

#### 3.7.g.1 Livello di coinvolgimento dei genitori da parte della scuola

Livello di coinvolgimento dei genitori da parte della scuola				
		Riferimento Provinciale %	Riferimento Regionale %	Riferimento Nazionale %
Validi	Basso coinvolgimento	0	0	0,1
	Medio - basso coinvolgimento	9,1	9,1	9,4
	Medio - alto coinvolgimento	72,3	69,8	73,6
	Alto coinvolgimento	18,6	21,1	16,9
Situazione della scuola: RMIC8BX00R %		Medio - alto co		


#### Domande Guida

In che modo le famiglie sono coinvolte nella definizione dell'offerta formativa?
Ci sono forme di collaborazione con i genitori per la realizzazione di interventi formativi o progetti?
La scuola coinvolge i genitori nella definizione del Regolamento d'istituto, del Patto di corresponsabilità o di altri documenti rilevanti per la vita scolastica? La scuola realizza interventi o progetti rivolti ai genitori (es. corsi, conferenze)?
La scuola utilizza strumenti on-line per la comunicazione con i genitori (es. registro elettronico)?

Punti di Forza (Digitare al max 1500 caratteri)	Punti di Debolezza (Digitare al max 1500 caratteri)
<p>Buona la collaborazione dei genitori alla realizzazione di interventi formativi e alla definizione del regolamento di istituto e di altri documenti rilevanti per la vita scolastica.</p> <p>La comunicazione con la maggior parte delle famiglie, attraverso strumenti on line (registro elettronico, sito web, e - mail) è efficacemente realizzata.</p> <p>La scuola si confronta positivamente con il Comitato dei genitori.</p> <p>Sono state attivate modalità strutturate per raccogliere idee e suggerimenti dei genitori.</p>	<p>Scarsa partecipazione delle famiglie agli incontri sulla genitorialità organizzati dalla scuola.</p>





**Rubrica di valutazione e Motivazione del giudizio assegnato**

<b>Rubrica di Valutazione</b>		
<b>Criterio di qualità: La scuola svolge un ruolo propositivo nella promozione di politiche formative territoriali e coinvolge le famiglie nella definizione dell'offerta formativa e nella vita scolastica.</b>	<b>Situazione della scuola</b>	
La scuola non partecipa a reti e non ha collaborazioni con soggetti esterni, oppure le collaborazioni attivate non hanno una ricaduta concreta per la scuola. Non si realizzano iniziative rivolte ai genitori e momenti di confronto con i genitori sull'offerta formativa.		1 - Molto critica
		2 -
La scuola partecipa a reti e/o ha collaborazioni con soggetti esterni, anche se alcune di queste collaborazioni devono essere maggiormente integrate nella vita della scuola. Si realizzano iniziative rivolte ai genitori, anche se le modalita' di coinvolgimento non sempre sono adeguate.		3 - Con qualche criticita'
		4 -
La scuola partecipa a reti e ha collaborazioni con soggetti esterni. Le collaborazioni attivate sono integrate in modo adeguato con l'offerta formativa. La scuola è coinvolta in momenti di confronto con i soggetti presenti nel territorio per la promozione delle politiche formative. Si realizzano iniziative rivolte ai genitori e momenti di confronto con i genitori sull'offerta formativa. Le modalita' di coinvolgimento dei genitori sono adeguate.		5 - Positiva
		6 -
La scuola partecipa in modo attivo o coordina reti e ha collaborazioni diverse con soggetti esterni. Le collaborazioni attivate contribuiscono in modo significativo a migliorare la qualita' dell'offerta formativa. La scuola e' un punto di riferimento nel territorio per la promozione delle politiche formative. Si realizzano iniziative rivolte ai genitori e momenti di confronto con i genitori sull'offerta formativa. I genitori partecipano attivamente alla definizione dell'offerta formativa. Le modalita' di coinvolgimento dei genitori sono efficaci.		7 - Eccellente

**Motivazione del giudizio assegnato**

## 5 Individuazione delle priorità

### Priorità e Traguardi


ESITI DEGLI STUDENTI		DESCRIZIONE DELLA PRIORITA' (max 150 caratteri spazi inclusi)	DESCRIZIONE DEL TRAGUARDO (max 150 caratteri spazi inclusi)
	Risultati scolastici	Miglioramento dei livelli di apprendimento che attualmente si attestano su un livello medio - basso con poche punte di eccellenza.	Elevare la percentuale degli studenti con valutazione medio alta in uscita dal primo ciclo (8 - maggiore di 8) allineandola alla media regionale.
	Risultati nelle prove standardizzate nazionali		
	Competenze chiave europee	Migliorare le competenze sociali degli studenti (assunzione di responsabilità, rispetto delle regole, solidarietà, cura dei beni comuni, legalità)	Riduzione valutazioni di fascia medio - bassa (5-6-7) nel voto di comportamento e del livello D nella certificazione delle competenze (punto 6)
	Risultati a distanza		





#### Motivare la scelta delle priorità sulla base dei risultati dell'autovalutazione (max 1500 caratteri spazi inclusi)

La scelta di elevare la percentuale degli studenti con valutazione medio alta in uscita dal primo ciclo, allineandola alla media regionale, è motivata dall'assenza e di una fascia media consistente come evidenziato dai risultati degli studenti all'esame di stato nell'a.s. 2016 - 2017.

La scelta di migliorare le competenze sociali degli studenti, con particolare riferimento al rispetto delle regole, è motivata dalla presenza di alunni con disagio sociale non pienamente in grado di seguire le regole di civile convivenza, come si evince dai risultati dell'a.s.2016 - 2017.

### Obiettivi di processo

AREA DI PROCESSO		DESCRIZIONE DELL'OBIETTIVO DI PROCESSO (max 150 caratteri spazi inclusi)
	Curricolo, progettazione e valutazione	Potenziare i livelli di conoscenza e di competenza degli allievi completando il curricolo di istituto armonizzato tra i vari ordini di scuola.
		Affinare strumenti di verifica e di valutazione oggettiva finalizzati alla rilevazione delle competenze di base e di cittadinanza.
		Armonizzare le modalità, gli strumenti di verifica per classi parallele e per ambiti disciplinari per accertare le competenze acquisite.

	Ambiente di apprendimento	Potenziare nelle aule gli ambienti di apprendimento digitalizzati. Migliorare i processi di insegnamento - apprendimento utilizzando metodologie didattiche innovative.
	Inclusione e differenziazione	
	Continuita' e orientamento	Incrementare i percorsi progettuali comuni ai diversi gradi scolastici Incontro tra docenti di diversi gradi scolastici per la costruzione di prove di verifica per l'accertamento delle competenze in uscita e in entrata.
	Orientamento strategico e organizzazione della scuola	
	Sviluppo e valorizzazione delle risorse umane	Migliorare la qualità e l'efficacia della didattica e la formazione dei docenti.
	Integrazione con il territorio e rapporti con le famiglie	Valorizzare gli interventi delle famiglie nella realizzazione dell'offerta formativa.

**Indicare in che modo gli obiettivi di processo possono contribuire al raggiungimento delle priorità (max 1500 caratteri spazi inclusi)**

Per favorire un innalzamento dei livelli di istruzione e un rafforzamento delle competenze sociali degli allievi è necessario il completamento del curricolo di Istituto che includa le competenze chiave e di cittadinanza. Si ritiene, altresì, necessario sviluppare progetti in cui sperimentare pratiche didattiche e metodologiche innovative anche nell'ottica della continuità. Occorre, inoltre, che tutti i docenti dispongano di strumenti di valutazione condivisi per monitorare l'andamento dei processi evolutivi e per effettuare un efficace e funzionale accertamento delle competenze di base e di cittadinanza.

Il potenziamento degli ambienti di apprendimento digitalizzati, la formazione del personale docente, il confronto nel lavoro di gruppo ed il coinvolgimento delle famiglie possono risultare dei naturali facilitatori sia per la strutturazione di buone prassi educative e didattiche d'istituto che siano congruenti alle concrete esigenze formative degli allievi e sia per la costituzione di una più forte, consapevole e condivisa identità culturale e formativa.